

# Resumen de actividad Registro Electrónico General de la Administración General del Estado (REGAGE)

**31 de marzo de 2024**

## Condiciones generales para la reutilización

Son de aplicación las siguientes condiciones generales para la reutilización de los documentos sometidos a ellas:

1. Está prohibido desnaturalizar el sentido de la información
2. Debe citarse la fuente de los documentos objeto de la reutilización. Esta cita podrá realizarse de la siguiente manera: Origen de los datos: Indicadores DataOBSAE - Secretaría General de Administración Digital del Ministerio de Asuntos Económicos y Transformación Digital
3. Debe mencionarse la fecha de la última actualización de los documentos objeto de la reutilización, siempre cuando estuviera incluida en el documento original.
4. No se podrá indicar, insinuar o sugerir que la Secretaría General de Administración Digital del Ministerio de Asuntos Económicos y Transformación Digital titular de la información reutilizada participa, patrocina o apoya la reutilización que se lleve a cabo con ella.
5. Deben conservarse, no alterarse ni suprimirse los metadatos sobre la fecha de actualización y las condiciones de reutilización aplicables incluidos, en su caso, en el documento puesto a disposición para su reutilización.

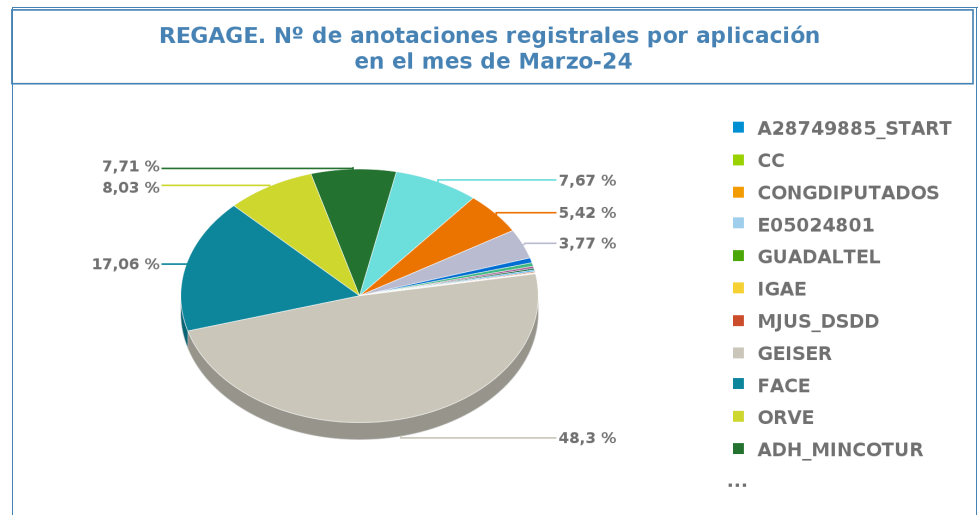
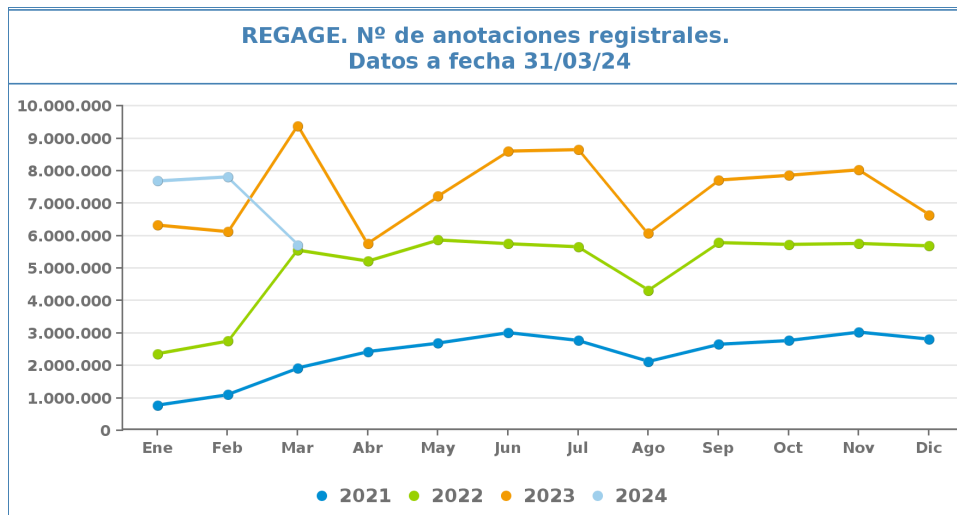
Más información en Dataobsae <http://dataobsae.administracionelectronica.gob.es/avisolegal>

## REGAGE. Resumen de actividad.- Evolución mensual.



Datos a fecha 31/03/24

Año		Ene	Feb	Mar	Abr	May	Jun	Jul	Ago	Sep	Oct	Nov	Dic	TOTAL
2024	Nº de anotaciones registrales	7.687.383	7.815.889	5.708.191										21.211.463
2023	Nº de anotaciones registrales	6.331.047	6.125.192	9.387.225	5.760.697	7.216.078	8.608.296	8.654.612	6.074.579	7.715.937	7.862.594	8.034.569	6.642.865	88.413.691
2022	Nº de anotaciones registrales	2.364.621	2.757.487	5.558.996	5.216.710	5.871.857	5.755.266	5.659.471	4.313.412	5.789.983	5.733.100	5.763.624	5.688.858	60.473.385
2021	Nº de anotaciones registrales	779.649	1.103.816	1.925.137	2.431.249	2.692.387	3.017.087	2.773.336	2.124.402	2.656.084	2.771.607	3.033.521	2.813.718	28.121.993



## REGAGE. Nº de anotaciones registrales por aplicación.- Evolución mensual.

Datos a fecha 31/03/24

**Año 2024**



	Ene	Feb	Mar	TOTAL
ADHESIONES	19	9	1	29
ADH_MINCOTUR	627.817	550.597	439.843	1.618.257
ANDES	13.424	13.230	11.750	38.404
ARCHIVE	76	353	126	555
BONOCULTURAL		468	2.434	2.902
DGPESGCCRC			40	40
E05024801	879	236		1.115
ENISA_STARTUP	699	385	212	1.296
FACE	1.421.184	1.479.843	973.924	3.874.951
FACEB2B	8.030	7.983	7.106	23.119
GEISER	2.984.606	3.066.686	2.756.891	8.808.183
IGAE	20.195	15.500		35.695
IPS	17.472	77.921	14.836	110.229
ISPA	16	63	2.158	2.237
MITMA-ASIF	284.162	328.256	309.266	921.684
MJUS_DICIREG	1.255.964	1.208.351	215.185	2.679.500
MJUS_DSDD		1		1
ORVE	511.649	517.610	458.252	1.487.511
REA	45.301	43.913	35.740	124.954
REC	444.104	443.406	437.660	1.325.170



Secretaría General  
de Administración Digital

## REGAGE. Nº de anotaciones registrales por aplicación.- Evolución mensual.



	Ene	Feb	Mar	TOTAL
REGDEF	34.355	43.926	26.067	104.348
REGPOL	13.732	12.523	11.798	38.053
SEDETRANS2020	3.695	4.600	4.738	13.033
SIEP	4	29	164	197
<b>TOTAL</b>	<b>7.687.383</b>	<b>7.815.889</b>	<b>5.708.191</b>	<b>21.211.463</b>

### Año 2023

	Ene	Feb	Mar	Abr	May	Jun	Jul	Ago	Sep	Oct	Nov	Dic
A28749885_START						3						
ADHESIONES											3	23
ADH_MINCOTUR								20.183	711.212	673.023	491.573	410.868
ANDES	12.327	11.951	13.042	10.544	12.510	12.498	12.942	13.063	13.119	13.899	13.435	11.901
ARCHIVE	85	29	177		42				3		184	157
CONGDIPUTADOS	6											
E05024801	167	1.009	1.259	642	1.066	102.514	68.634	46.287	95.243	48.074	11.420	2.585
ENISA_STARTUP						2	194	212	192	522	441	419
FACE	1.341.842	1.482.139	1.709.884	1.470.111	1.687.814	1.667.819	1.542.943	1.254.861	1.474.225	1.666.524	1.806.018	1.755.628
FACEB2B	6.474	6.580	8.184	6.348	7.870	8.092	7.434	6.248	7.118	8.596	8.635	7.474
GEISER	3.432.579	3.186.974	6.060.798	2.887.004	4.015.557	5.392.791	5.774.310	3.780.140	3.764.457	3.000.047	3.106.450	2.467.856
GUADALTEL	1.940											
IGAE	17.962	23.734	25.279	18.329	20.714	20.068	18.349	11.853	18.038	18.694	22.619	16.601
IPS	274.477	146.528	37.418	9.790	26.503	31.046	9.380	2.121	4.532	6.026	14.642	9.492

TOTAL
3
26
2.306.859
151.231
677
6
378.900
1.982
18.859.808
89.053
46.868.963
1.940
232.240
571.955

## REGAGE. Nº de anotaciones registrales por aplicación.- Evolución mensual.



	Ene	Feb	Mar	Abr	May	Jun	Jul	Ago	Sep	Oct	Nov	Dic
ISPA	18	531	172	102	606	1.753	1.195	308	709	389	181	67
MITMA-ASIF	291.764	325.326	419.762	315.936	371.937	361.807	299.415	219.907	292.151	335.179	323.786	225.374
MJUS_DICIREG									430.601	1.109.300	1.190.502	927.702
ORVE	476.537	477.247	553.154	436.397	473.243	443.456	408.606	328.275	403.616	435.316	477.523	372.038
REA	26.487	26.721	32.611	24.904	29.726	30.192	32.357	19.242	26.054	30.576	32.996	31.166
REC	434.776	422.385	509.083	413.745	512.974	482.108	442.726	333.233	433.850	471.536	482.844	364.413
REGDEF				154.200	39.415	39.446	21.656	25.165	25.891	28.497	27.318	21.814
REGPOL	10.576	10.398	12.759	9.691	13.017	11.898	11.782	11.687	11.942	13.184	20.788	14.192
SEDETRANS2020	3.030	3.640	3.643	2.954	3.084	2.803	2.687	1.783	2.838	3.188	3.195	3.095
SIEP							2	11	146	24	16	
<b>TOTAL</b>	<b>6.331.047</b>	<b>6.125.192</b>	<b>9.387.225</b>	<b>5.760.697</b>	<b>7.216.078</b>	<b>8.608.296</b>	<b>8.654.612</b>	<b>6.074.579</b>	<b>7.715.937</b>	<b>7.862.594</b>	<b>8.034.569</b>	<b>6.642.865</b>

TOTAL
6.031
3.782.344
3.658.105
5.285.408
343.032
5.303.673
383.402
151.914
35.940
199
88.413.691



## REGAGE. Nº de anotaciones registrales por aplicación.- Evolución mensual.



### Año 2022

	Ene	Feb	Mar	Abr	May	Jun	Jul	Ago	Sep	Oct	Nov	Dic	TOTAL
ANDES	10.280	10.808	12.162	10.676	12.015	12.911	12.333	12.806	13.309	13.242	14.195	12.001	146.738
ARCHIVE				825		201	160	869	373	184	61	72	2.745
CC	79.011	102.870	107.960	80.322	92.262	95.386	100.308	64.162	759				723.040
CONGDIPUTADOS			46	64	41	29	24	2		3			209
E05024801							43.865	91.611	230.614	213.803	5.432	1.773	587.098
FACE	1.138.069	1.343.863	1.594.244	1.380.450	1.542.998	1.561.487	1.444.986	1.197.382	1.420.450	1.502.679	1.645.140	1.653.474	17.425.222
FACB2B	4.716	5.671	6.324	5.300	6.253	6.241	5.926	5.348	6.524	6.619	7.046	6.557	72.525
GEISER			2.294.788	2.530.179	2.894.111	2.738.597	2.872.777	2.010.220	2.901.210	2.705.965	2.762.392	2.865.442	26.575.681
GUADALTEL			2				1.460						1.462
IGAE	18.107	25.315	29.253	21.636	20.807	20.181	17.335	13.574	19.504	21.836	21.979	16.669	246.196
IPS	7.361	4.842	9.856	23.645	11.629	10.949	14.904	1.813	2.275	5.315	8.485	58.790	159.864
ISPA		10				10						4	24
MITMA-ASIF	256.850	333.779	395.281	301.588	337.514	335.207	266.644	201.092	287.804	313.729	302.955	244.955	3.577.398
ORVE	436.547	519.626	597.477	438.755	488.073	500.883	436.128	344.936	441.920	467.349	483.018	396.706	5.551.418
REA	11.443	11.374	17.884	13.019	14.507	16.744	15.829	10.104	15.640	16.028	19.635	16.292	178.499
REC	390.636	388.956	483.106	401.409	441.101	446.430	417.048	348.533	435.681	451.460	478.719	404.004	5.087.083
REGPOL	11.601	10.373	10.612	8.842	10.546	10.010	9.741	10.328	10.687	11.827	11.466	9.498	125.531
SEDETRANS2020			1				3	632	3.233	3.061	3.101	2.621	12.652
<b>TOTAL</b>	<b>2.364.621</b>	<b>2.757.487</b>	<b>5.558.996</b>	<b>5.216.710</b>	<b>5.871.857</b>	<b>5.755.266</b>	<b>5.659.471</b>	<b>4.313.412</b>	<b>5.789.983</b>	<b>5.733.100</b>	<b>5.763.624</b>	<b>5.688.858</b>	<b>60.473.385</b>



Secretaría General  
de Administración Digital

## REGAGE. Nº de anotaciones registrales por aplicación.- Evolución mensual.



### Año 2021

	Ene	Feb	Mar	Abr	May	Jun	Jul	Ago	Sep	Oct	Nov	Dic	TOTAL
ANDES							4.231	11.914	12.825	12.638	12.544	11.344	65.496
CC				173		74.656	83.250	66.250	91.338	117.711	110.388	83.645	627.411
FACE			648.227	1.301.181	1.368.783	1.372.844	1.380.079	1.064.253	1.279.168	1.356.750	1.516.761	1.638.661	12.926.707
FACEB2B		3.675	4.723	4.800	5.200	5.154	5.150	3.986	5.380	4.992	5.582	5.597	54.239
GEISER					61.476								61.476
IGAE	23.851	34.661	26.258	21.765	23.362	21.284	18.852	12.883	18.155	20.765	22.200	18.519	262.555
IPS				1.946	35.970	144.215	13.959	13.604	35.440	10.930	12.849	1.282	270.195
ISPA				12									12
MITMA-ASIF					51.970	272.780	231.782	176.044	243.384	255.585	263.750	218.106	1.713.401
ORVE	541.018	684.644	793.455	667.151	688.628	668.864	598.192	447.505	541.463	542.042	533.796	424.539	7.131.297
REA			4.530	8.034	11.231	9.892	11.917	9.394	13.156	12.355	13.977	10.435	104.921
REC	214.780	380.836	444.613	397.481	417.928	427.526	412.320	303.076	401.096	427.176	529.789	391.540	4.748.161
REGPOL			3.331	28.706	27.839	19.872	13.604	15.493	14.679	10.663	11.885	10.050	156.122
<b>TOTAL</b>	<b>779.649</b>	<b>1.103.816</b>	<b>1.925.137</b>	<b>2.431.249</b>	<b>2.692.387</b>	<b>3.017.087</b>	<b>2.773.336</b>	<b>2.124.402</b>	<b>2.656.084</b>	<b>2.771.607</b>	<b>3.033.521</b>	<b>2.813.718</b>	<b>28.121.993</b>



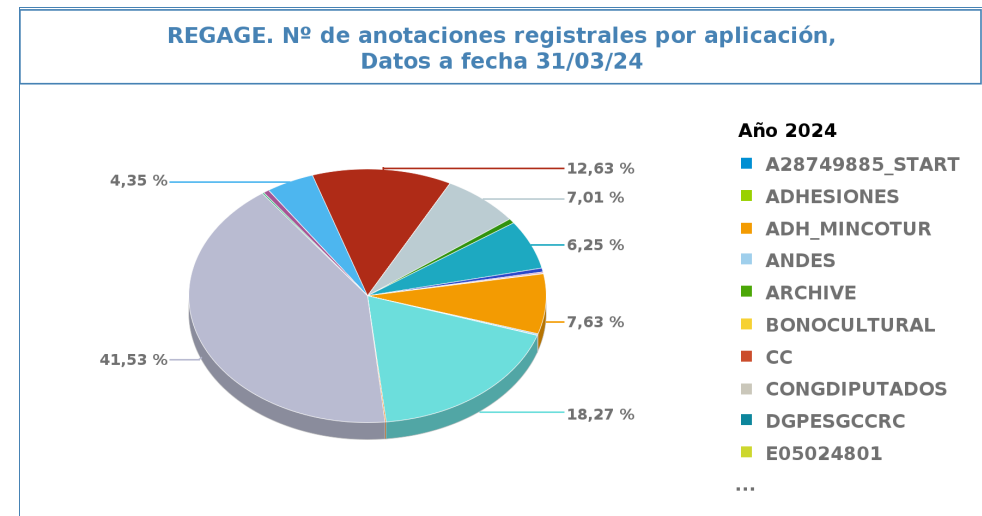
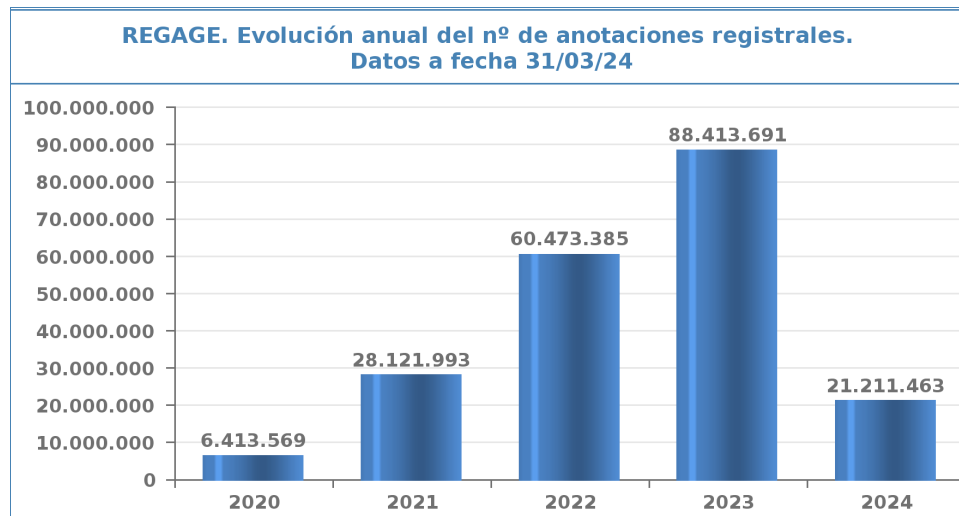
Secretaría General  
de Administración Digital

## REGAGE. Resumen de actividad.- Evolución anual.



Datos a fecha 31/03/24

	2020	2021	2022	2023	2024
Nº de anotaciones registrales	6.413.569	28.121.993	60.473.385	88.413.691	21.211.463





## Observaciones

### Datos

Con carácter general, los datos de los tres últimos meses publicados se consideran provisionales