

Informe de uso de Servicios de la SGAD

Ambito Administración General del Estado

31 de marzo de 2024

Condiciones generales para la reutilización

Son de aplicación las siguientes condiciones generales para la reutilización de los documentos sometidos a ellas:

1. Está prohibido desnaturalizar el sentido de la información
2. Debe citarse la fuente de los documentos objeto de la reutilización. Esta cita podrá realizarse de la siguiente manera: Origen de los datos: Indicadores DataOBSAE - Secretaría General de Administración Digital del Ministerio de Asuntos Económicos y Transformación Digital
3. Debe mencionarse la fecha de la última actualización de los documentos objeto de la reutilización, siempre cuando estuviera incluida en el documento original.
4. No se podrá indicar, insinuar o sugerir que la Secretaría General de Administración Digital del Ministerio de Asuntos Económicos y Transformación Digital titular de la información reutilizada participa, patrocina o apoya la reutilización que se lleve a cabo con ella.
5. Deben conservarse, no alterarse ni suprimirse los metadatos sobre la fecha de actualización y las condiciones de reutilización aplicables incluidos, en su caso, en el documento puesto a disposición para su reutilización.

Más información en Dataobsae <http://dataobsae.administracionelectronica.gob.es/avisolegal>

Uso de Servicios de la SGAD

Administración General del Estado (AGE)

Ministerio	Nº Autenticaciones pasarela	% Vertical
Mº de Agricultura, Pesca y Alimentación	331.855	0,21%
Mº de Asuntos Económicos y Transformación Digital	11.543.645	7,19%
Mº de Ciencia e Innovación	126.316	0,08%
Mº de Cultura y Deporte	24.297	0,02%
Mº de Defensa	216.765	0,14%
Mº de Derechos Sociales y Agenda 2030	191	0,00%
Mº de Hacienda y Función Pública	166.539	0,10%
Mº de Inclusión, Seguridad Social y Migraciones	2.599.990	1,62%
Mº de Industria, Comercio y Turismo	5.605	0,00%
Mº de Justicia	4.008.057	2,50%
Mº de la Presidencia, Relaciones con las Cortes y Memoria Democrática	380.500	0,24%
Mº del Interior	5.019.368	3,13%
Mº de Trabajo y Economía Social	122.828	0,08%
Mº de Transportes, Movilidad y Agenda Urbana	410.077	0,26%
Mº de Universidades	1.558	0,00%
Mº para la Transición Ecológica y el Reto Demográfico	25.004	0,02%

CL@VE

Nº Autenticaciones pasarela

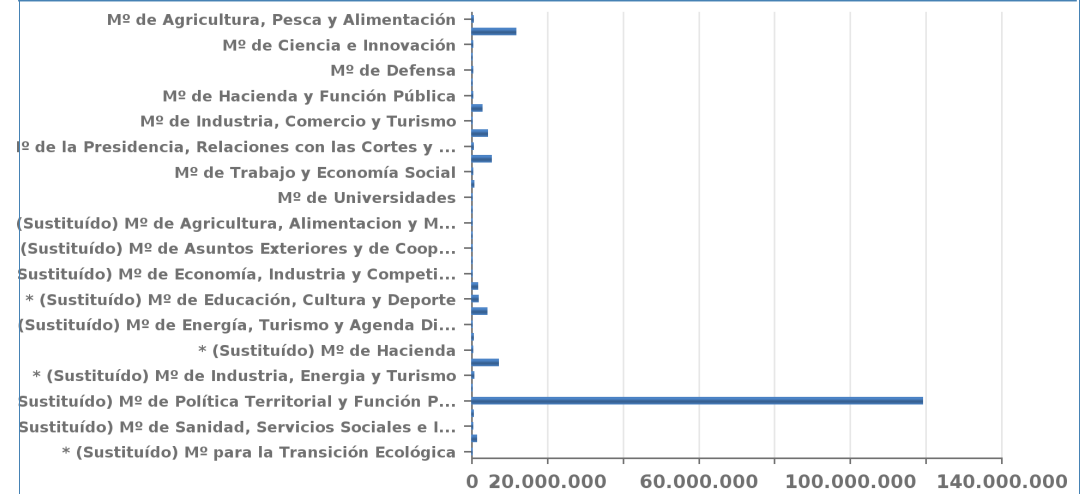
Resumen de actividad. Año 2024

Datos a fecha 31/03/24

Nº Autenticaciones pasarela

160.545.203

CL@ve.Nº Autenticaciones pasarela de la AGE durante el año 2024 Datos a fecha 31/03/24



Ministerio	Nº Autenticaciones pasarela	% Vertical
* (Sustituído) Mº de Agricultura, Alimentación y Medio Ambiente	29.610	0,02%
* (Sustituído) Mº de Agricultura y Pesca, Alimentación y Medio Ambiente	218	0,00%
* (Sustituído) Mº de Asuntos Exteriores y de Cooperación	10.154	0,01%
* (Sustituído) Mº de Ciencia, Innovación y Universidades	16.554	0,01%
* (Sustituído) Mº de Economía, Industria y Competitividad	10.617	0,01%
* (Sustituído) Mº de Economía y Competitividad	1.484.117	0,92%
* (Sustituído) Mº de Educación, Cultura y Deporte	1.611.858	1,00%
* (Sustituído) Mº de Empleo y Seguridad Social	3.869.725	2,41%
* (Sustituído) Mº de Energía, Turismo y Agenda Digital	31.688	0,02%
* (Sustituído) Mº de Fomento	340.021	0,21%
* (Sustituído) Mº de Hacienda	112.192	0,07%
* (Sustituído) Mº de Hacienda y Administraciones Públicas	6.901.369	4,30%
* (Sustituído) Mº de Industria, Energía y Turismo	512.010	0,32%
* (Sustituído) Mº de la Presidencia y para las Administraciones Territoriales	1.113	0,00%
* (Sustituído) Mº de Política Territorial y Función Pública	119.010.698	74,13%

Ministerio	Nº Autenticaciones pasarela	% Vertical
* (Sustituído) Mº de Sanidad, Consumo y Bienestar Social	344.092	0,21%
* (Sustituído) Mº de Sanidad, Servicios Sociales e Igualdad	139.751	0,09%
* (Sustituído) Mº de Trabajo, Migraciones y Seguridad Social	1.126.155	0,70%
* (Sustituído) Mº para la Transición Ecológica	10.666	0,01%
Total	160.545.203	100,00%

Nota: El Ministerio hace referencia a la entidad original en la que se generó el expediente, por este motivo pueden aparecer Ministerios suprimidos hace años

Evolución anual del uso de los servicios de la SGAD. CL@VE - Nº Autenticaciones pasarela

Ministerio	2021		2022		2023		2024	
	Nº Autenticaciones pasarela	% Vertical	Nº Autenticaciones pasarela	% Vertical	Nº Autenticaciones pasarela	% Vertical	Nº Autenticaciones pasarela	% Vertical
Mº de Agricultura, Alimentación y Medio Ambiente	148.260	0,03%	67.657	0,01%	113.461	0,02%	29.610	0,02%
Mº de Agricultura, Pesca y Alimentación	663.338	0,15%	785.721	0,12%	1.248.864	0,24%	331.855	0,21%
Mº de Agricultura y Pesca, Alimentación y Medio Ambiente	21	0,00%	7	0,00%	168	0,00%	218	0,00%
Mº de Asuntos Exteriores y de Cooperación	35.752	0,01%	27.283	0,00%	35.580	0,01%	10.154	0,01%
Mº de Ciencia, Innovación y Universidades	43.140	0,01%	47.808	0,01%	54.692	0,01%	16.554	0,01%
Mº de Cultura y Deporte	51.635	0,01%	535.954	0,08%	580.959	0,11%	24.297	0,02%
Mº de Defensa	1.465.077	0,34%	597.863	0,09%	675.249	0,13%	216.765	0,14%
Mº de Economía, Industria y Competitividad	315.012	0,07%	211.671	0,03%	26.497	0,01%	10.617	0,01%
Mº de Economía y Competitividad	768.220	0,18%	1.162.634	0,17%	5.501.595	1,04%	1.484.117	0,92%
Mº de Educación, Cultura y Deporte	5.502.068	1,28%	4.986.491	0,73%	5.338.460	1,01%	1.611.858	1,00%
Mº de Empleo y Seguridad Social	35.594.308	8,26%	16.071.814	2,36%	14.666.548	2,78%	3.869.725	2,41%
Mº de Energía, Turismo y Agenda Digital	78.414	0,02%	64.817	0,01%	84.120	0,02%	31.688	0,02%
Mº de Fomento	1.847.105	0,43%	870.178	0,13%	1.119.131	0,21%	340.021	0,21%
Mº de Hacienda	513.593	0,12%	363.446	0,05%	401.979	0,08%	112.192	0,07%
Mº de Hacienda y Administraciones Públicas	239.091.363	55,51%	247.630.898	36,36%	25.853.510	4,90%	6.901.369	4,30%
Mº de Hacienda y Función Pública	50.923	0,01%	27.973	0,00%	406.362	0,08%	166.539	0,10%
Mº de Industria, Comercio y Turismo	5.629	0,00%	19.200	0,00%	28.211	0,01%	5.605	0,00%
Mº de Industria, Energía y Turismo	1.515.980	0,35%	1.406.920	0,21%	1.707.418	0,32%	512.010	0,32%

Ministerio	2021		2022		2023		2024	
	Nº Autenticaciones pasarela	% Vertical	Nº Autenticaciones pasarela	% Vertical	Nº Autenticaciones pasarela	% Vertical	Nº Autenticaciones pasarela	% Vertical
Mº de Justicia	11.323.247	2,63%	8.911.789	1,31%	11.808.652	2,24%	4.008.057	2,50%
Mº de la Presidencia y para las Administraciones Territoriales	6.176	0,00%	4.960	0,00%	5.583	0,00%	1.113	0,00%
Mº del Interior	21.976.272	5,10%	15.538.987	2,28%	18.566.477	3,52%	5.019.368	3,13%
Mº de Política Territorial y Función Pública	100.311.230	23,29%	368.057.350	54,04%	416.758.259	79,02%	119.010.698	74,13%
Mº de Sanidad, Consumo y Bienestar Social	3.005.805	0,70%	759.217	0,11%	862.623	0,16%	344.092	0,21%
Mº de Sanidad, Servicios Sociales e Igualdad	334.556	0,08%	370.010	0,05%	545.738	0,10%	139.751	0,09%
Mº de Trabajo, Migraciones y Seguridad Social	4.655.040	1,08%	4.133.747	0,61%	3.798.069	0,72%	1.126.155	0,70%
Mº para la Transición Ecológica	29.746	0,01%	14.524	0,00%	23.861	0,00%	10.666	0,01%
Mº de Inclusión, Seguridad Social y Migraciones			5.268.212	0,77%	10.176.298	1,93%	2.599.990	1,62%
Mº de Trabajo y Economía Social			140.217	0,02%	295.247	0,06%	122.828	0,08%
Mº de Asuntos Económicos y Transformación Digital	48.742	0,01%	265.783	0,04%	2.696.807	0,51%	11.543.645	7,19%
Mº de Ciencia e Innovación			102.873	0,02%	345.515	0,07%	126.316	0,08%
Mº de la Presidencia, Relaciones con las Cortes y Memoria Democrática	840.724	0,20%	993.266	0,15%	1.390.429	0,26%	380.500	0,24%
Mº de Derechos Sociales y Agenda 2030					344	0,00%	191	0,00%
Mº para la Transición Ecológica y el Reto Demográfico	6.216	0,00%	56.250	0,01%	69.901	0,01%	25.004	0,02%
Mº de Transportes, Movilidad y Agenda Urbana	464.254	0,11%	1.534.559	0,23%	2.240.190	0,42%	410.077	0,26%
Mº de Universidades					204	0,00%	1.558	0,00%

Ministerio	2021		2022		2023		2024	
	Nº Autenticaciones pasarela	% Vertical	Nº Autenticaciones pasarela	% Vertical	Nº Autenticaciones pasarela	% Vertical	Nº Autenticaciones pasarela	% Vertical
Total	430.691.846	100,00%	681.030.079	100,00%	527.427.001	100,00%	160.545.203	100,00%

Nota: El Ministerio hace referencia a la entidad original en la que se generó el expediente, por este motivo pueden aparecer Ministerios suprimidos hace años

Uso de Servicios de la SGAD

Administración General del Estado (AGE)

Ministerio	Nº Usuarios registrados	% Vertical
Mº de Empleo y Seguridad Social	2.641	0,67%
Mº de Hacienda	340.559	86,19%
Mº de Hacienda y Administraciones Publicas	4.505	1,14%
Mº de Justicia	728	0,18%
Mº del Interior	1.824	0,46%
Mº de Política Territorial y Función Pública	3.672	0,93%
Mº de Trabajo, Migraciones y Seguridad Social	19.090	4,83%
Mº de Inclusión, Seguridad Social y Migraciones	18.132	4,59%
Mº de Trabajo y Economía Social	1.113	0,28%
Mº de Asuntos Económicos y Transformación Digital	179	0,05%
Mº de Política Territorial	2.673	0,68%
Total	395.116	100,00%

Nota: El Ministerio hace referencia a la entidad original en la que se generó el expediente, por este motivo pueden aparecer Ministerios suprimidos hace años

CL@VE

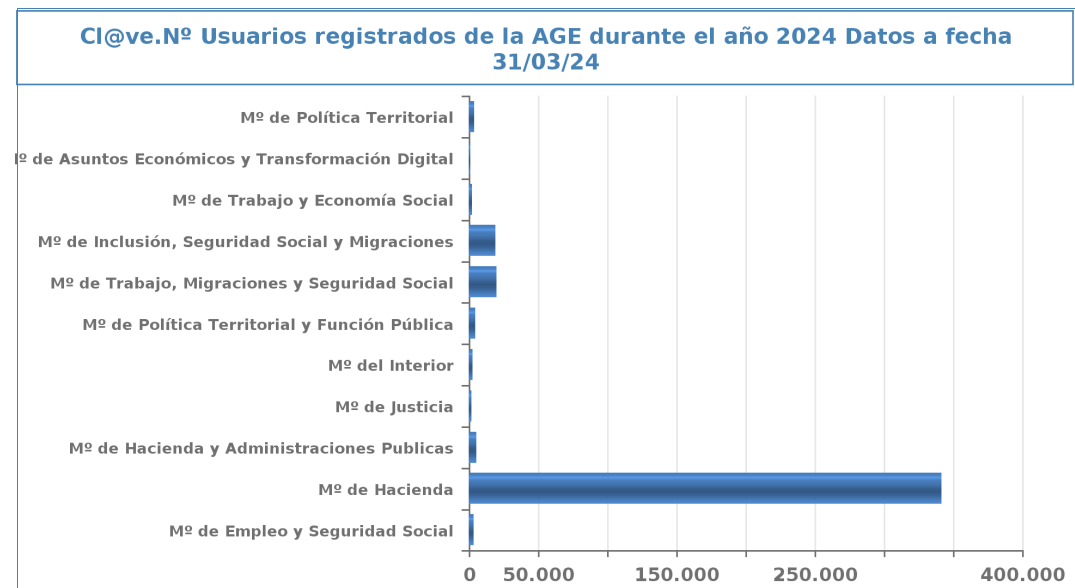
Nº Usuarios registrados

Resumen de actividad. Año 2024

Datos a fecha 31/03/24

Nº Usuarios registrados

395.116



Evolución anual del uso de los servicios de la SGAD. CL@VE - N° Usuarios registrados

Ministerio	2021		2022		2023		2024	
	N° Usuarios registrados	% Vertical	N° Usuarios registrados	% Vertical	N° Usuarios registrados	% Vertical	N° Usuarios registrados	% Vertical
Mº de Empleo y Seguridad Social	18.996	2,09%	17.873	1,89%	17.281	1,54%	2.641	0,67%
Mº de Hacienda	643.092	70,85%	700.846	74,24%	869.739	77,71%	340.559	86,19%
Mº de Hacienda y Administraciones Publicas	27.278	3,01%	29.800	3,16%	27.672	2,47%	4.505	1,14%
Mº de Hacienda y Función Pública					2	0,00%		
Mº de Justicia	751	0,08%	2.698	0,29%	3.119	0,28%	728	0,18%
Mº del Interior	20	0,00%	773	0,08%	6.083	0,54%	1.824	0,46%
Mº de Política Territorial y Función Pública	11.871	1,31%	18.186	1,93%	22.093	1,97%	3.672	0,93%
Mº de Sanidad, Servicios Sociales e Igualdad	1	0,00%	8	0,00%	1	0,00%		
Mº de Trabajo, Migraciones y Seguridad Social	186.210	20,52%	150.084	15,90%	106.027	9,47%	19.090	4,83%
Mº de Inclusión, Seguridad Social y Migraciones	18.817	2,07%	21.447	2,27%	56.926	5,09%	18.132	4,59%
Mº de Trabajo y Economía Social	593	0,07%	2.162	0,23%	3.568	0,32%	1.113	0,28%
Mº de Asuntos Económicos y Transformación Digital			120	0,01%	619	0,06%	179	0,05%
Mº de Política Territorial					6.089	0,54%	2.673	0,68%
Total	907.629	100,00%	943.997	100,00%	1.119.219	100,00%	395.116	100,00%

Nota: El Ministerio hace referencia a la entidad original en la que se generó el expediente, por este motivo pueden aparecer Ministerios suprimidos hace años

Uso de Servicios de la SGAD

Administración General del Estado (AGE)



Ministerio	Nº de documentos almacenados	% Vertical
Correos (PRESIDENCIA)	13	0,00%
Mº de Administraciones Públicas	38	0,00%
Mº de Agricultura, Pesca y Alimentación	3.322	0,00%
Mº de Asuntos Económicos y Transformación Digital	18.380	0,01%
Mº de Asuntos Exteriores, Unión Europea y Cooperación	1.923	0,00%
Mº de Ciencia e Innovación	1.206	0,00%
Mº de Consumo	136	0,00%
Mº de Cultura	1	0,00%
Mº de Cultura y Deporte	6.503	0,00%
Mº de Defensa	2.637	0,00%
Mº de Derechos Sociales y Agenda 2030	4.997	0,00%
Mº de Educación y Formación Profesional	6.472	0,00%
Mº de Hacienda y Función Pública	13.521.488	9,28%
Mº de Igualdad	134	0,00%
Mº de Inclusión, Seguridad Social y Migraciones	319.676	0,22%
Mº de Industria, Comercio y Turismo	509	0,00%
Mº de Justicia	30.949	0,02%
Mº de la Presidencia, Relaciones con las Cortes y Memoria Democrática	5.508	0,00%

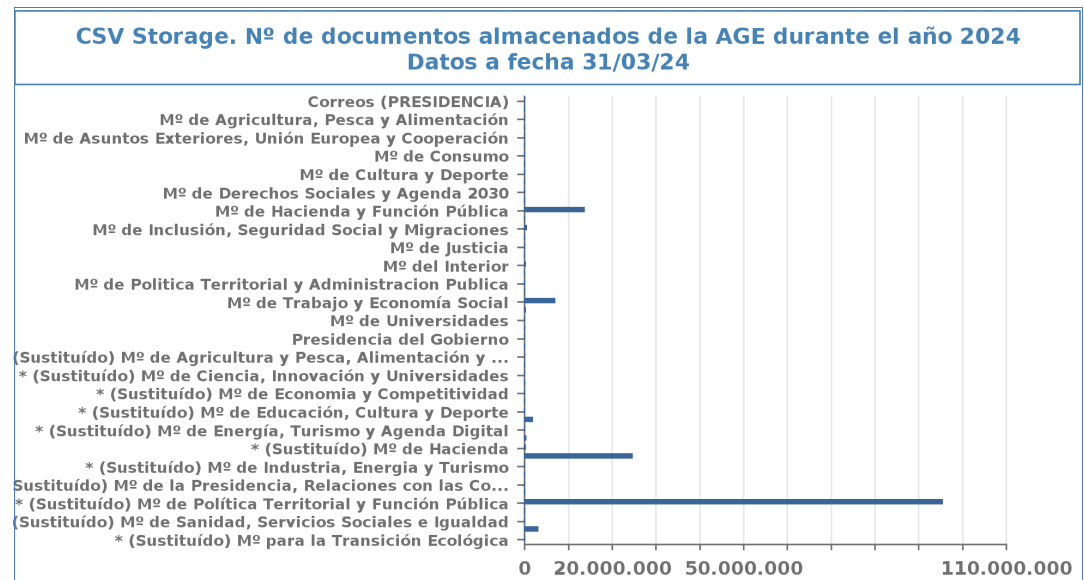
CSV Storage

Resumen de actividad. Año 2024

Datos a fecha 31/03/24

Nº de documentos almacenados

145.730.260





Ministerio	Nº de documentos almacenados	% Vertical
Mº del Interior	69.352	0,05%
Mº de Política Territorial	11.953	0,01%
Mº de Política Territorial y Administración Pública	18	0,00%
Mº de Sanidad	8.913	0,01%
Mº de Trabajo y Economía Social	6.824.880	4,68%
Mº de Transportes, Movilidad y Agenda Urbana	34.898	0,02%
Mº de Universidades	5.574	0,00%
Mº para la Transición Ecológica y el Reto Demográfico	32.111	0,02%
Presidencia del Gobierno	23	0,00%
* (Sustituído) Mº de Agricultura, Alimentación y Medio Ambiente	3.303	0,00%
* (Sustituído) Mº de Agricultura y Pesca, Alimentación y Medio Ambiente	54	0,00%
* (Sustituído) Mº de Asuntos Exteriores y de Cooperación	40	0,00%
* (Sustituído) Mº de Ciencia, Innovación y Universidades	5	0,00%
* (Sustituído) Mº de Economía, Industria y Competitividad	1	0,00%
* (Sustituído) Mº de Economía y Competitividad	634	0,00%
* (Sustituído) Mº de Economía y Empresa	749	0,00%



Ministerio	Nº de documentos almacenados	% Vertical
* (Sustituído) Mº de Educación, Cultura y Deporte	11.380	0,01%
* (Sustituído) Mº de Empleo y Seguridad Social	1.736.223	1,19%
* (Sustituído) Mº de Energía, Turismo y Agenda Digital	146	0,00%
* (Sustituído) Mº de Fomento	158.553	0,11%
* (Sustituído) Mº de Hacienda	65.778	0,05%
* (Sustituído) Mº de Hacienda y Administraciones Públicas	24.490.285	16,81%
* (Sustituído) Mº de Industria, Energía y Turismo	10.220	0,01%
* (Sustituído) Mº de la Presidencia	838	0,00%
* (Sustituído) Mº de la Presidencia, Relaciones con las Cortes e Igualdad	3.651	0,00%
* (Sustituído) Mº de la Presidencia y para las Administraciones Territoriales	27.642	0,02%
* (Sustituído) Mº de Política Territorial y Función Pública	95.338.553	65,42%
* (Sustituído) Mº de Sanidad, Consumo y Bienestar Social	44	0,00%
* (Sustituído) Mº de Sanidad, Servicios Sociales e Igualdad	2.411	0,00%
* (Sustituído) Mº de Trabajo, Migraciones y Seguridad Social	2.966.718	2,04%
* (Sustituído) Mº para la Transición Ecológica	1.418	0,00%



Ministerio	Nº de documentos almacenados	% Vertical
Total:	145.730.260	100,00%



Evolución anual del uso de los servicios de la SGAD. CSV Storage

Ministerio	2021		2022		2023		2024	
	Nº de documentos almacenados	% Vertical	Nº de documentos almacenados	% Vertical	Nº de documentos almacenados	% Vertical	Nº de documentos almacenados	% Vertical
Presidencia del Gobierno					23	0,00%		
Ministerio de Política Territorial	505	0,00%	1.443	0,00%	9.462	0,02%	543	0,00%
Ministerio de Hacienda y Función Pública	1.558.387	5,95%	5.560.554	15,24%	5.048.282	10,95%	1.352.975	9,66%
Ministerio de Universidades	789	0,00%	1.947	0,01%	2.188	0,00%	650	0,00%
Ministerio de Inclusión, Seguridad Social y Migraciones	62.146	0,24%	81.329	0,22%	108.227	0,23%	29.037	0,21%
Ministerio de Consumo			9	0,00%	126	0,00%	1	0,00%
Ministerio de Igualdad	23	0,00%	35	0,00%	50	0,00%	26	0,00%
Ministerio de Ciencia e Innovación			558	0,00%	555	0,00%	93	0,00%
Ministerio de Derechos Sociales y Agenda 2030	343	0,00%	794	0,00%	1.848	0,00%	2.011	0,01%
Ministerio de Sanidad			1.914	0,01%	4.386	0,01%	2.613	0,02%
Ministerio de Asuntos Económicos y Transformación Digital	41	0,00%	1.817	0,00%	10.628	0,02%	5.892	0,04%
Ministerio para la Transición Ecológica y el Reto Demográfico	1.375	0,01%	3.479	0,01%	22.113	0,05%	5.144	0,04%
Ministerio de la Presidencia, Relaciones con las Cortes y Memoria Democrática	679	0,00%	2.317	0,01%	1.987	0,00%	373	0,00%
Ministerio de Trabajo y Economía Social	1.076.255	4,11%	1.927.593	5,28%	2.815.669	6,11%	781.170	5,58%
Ministerio de Transportes, Movilidad y Agenda Urbana	7.661	0,03%	8.445	0,02%	13.544	0,03%	5.248	0,04%
Ministerio de Sanidad, Consumo y Bienestar Social	8	0,00%						
Ministerio de Economía y Empresa	185	0,00%	210	0,00%	194	0,00%		



Ministerio	2021		2022		2023		2024	
	Nº de documentos almacenados	% Vertical	Nº de documentos almacenados	% Vertical	Nº de documentos almacenados	% Vertical	Nº de documentos almacenados	% Vertical
Ministerio de Cultura y Deporte	524	0,00%	659	0,00%	2.391	0,01%	514	0,00%
Ministerio para la Transición Ecológica	339	0,00%	265	0,00%	98	0,00%	107	0,00%
Ministerio de Política Territorial y Función Pública	19.256.350	73,47%	24.504.466	67,17%	32.267.076	69,96%	10.145.415	72,46%
Ministerio de la Presidencia, Relaciones con las Cortes e Igualdad	1	0,00%						
Ministerio de Agricultura, Pesca y Alimentación	1	0,00%			2.385	0,01%	933	0,01%
Ministerio de Industria, Comercio y Turismo	3	0,00%	70	0,00%	335	0,00%	100	0,00%
Ministerio de Trabajo, Migraciones y Seguridad Social	989.509	3,78%	792.462	2,17%	209.286	0,45%	35.060	0,25%
Ministerio de Educación y Formación Profesional	1.335	0,01%	1.827	0,01%	1.720	0,00%	487	0,00%
Ministerio de Hacienda	7.663	0,03%	12.964	0,04%	22.640	0,05%	6.569	0,05%
Ministerio de Asuntos Exteriores, Unión Europea y Cooperación			335	0,00%	1.217	0,00%	369	0,00%
Ministerio de la Presidencia y para las Administraciones Territoriales	3.432	0,01%	4.656	0,01%	1.925	0,00%	371	0,00%
Ministerio de Agricultura y Pesca, Alimentación y Medio Ambiente			1	0,00%	12	0,00%		
Ministerio de Hacienda y Función Pública	18	0,00%	1	0,00%	9	0,00%		
Ministerio de Sanidad, Servicios Sociales e Igualdad	218	0,00%	425	0,00%	247	0,00%	36	0,00%
Ministerio de Agricultura, Alimentación y Medio Ambiente	89	0,00%	200	0,00%	151	0,00%	16	0,00%
Ministerio de Industria, Energía y Turismo	3.099	0,01%	604	0,00%	2.101	0,00%	58	0,00%
Ministerio de Empleo y Seguridad Social	5.585	0,02%	5.670	0,02%	4.872	0,01%	1.860	0,01%



Ministerio	2021		2022		2023		2024	
	Nº de documentos almacenados	% Vertical	Nº de documentos almacenados	% Vertical	Nº de documentos almacenados	% Vertical	Nº de documentos almacenados	% Vertical
Ministerio de Educación, Cultura y Deporte	722	0,00%	756	0,00%	775	0,00%	137	0,00%
Ministerio de Hacienda y Administraciones Publicas	3.220.846	12,29%	3.535.055	9,69%	5.438.396	11,79%	1.579.618	11,28%
Ministerio de Política Territorial y Administración Pública			1	0,00%	17	0,00%		
Ministerio de Asuntos Exteriores y de Cooperación	2	0,00%	10	0,00%				
Correos (PRESIDENCIA)	4	0,00%	1	0,00%				
Ministerio de Justicia	1.441	0,01%	2.265	0,01%	21.182	0,05%	4.779	0,03%
Ministerio del Interior	8.535	0,03%	16.977	0,05%	24.258	0,05%	2.818	0,02%
Ministerio de Fomento	3.139	0,01%	8.363	0,02%	77.134	0,17%	37.017	0,26%
Ministerio de Defensa	31	0,00%	594	0,00%	1.735	0,00%	273	0,00%
Total:	26.211.283	100,00%	36.481.071	100,00%	46.119.244	100,00%	14.002.313	100,00%

Uso de Servicios de la SGAD

Administración General del Estado (AGE)

DEHú

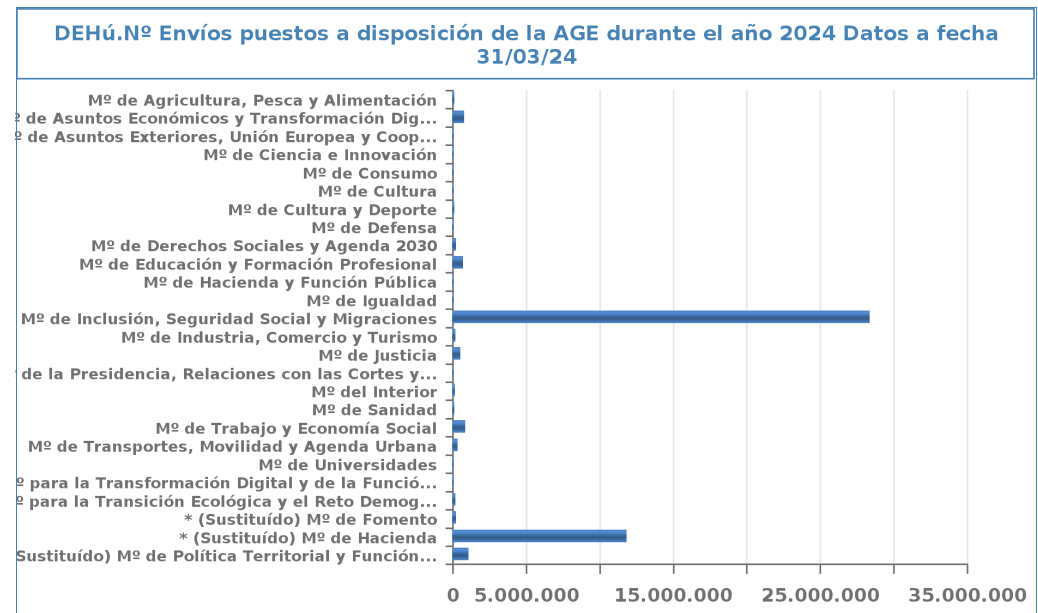
Resumen de actividad. Año 2024

Datos a fecha 31/03/24

Nº Envíos puestos a disposición

44.481.016

Ministerio	Nº Envíos puestos a disposición	% Vertical
Mº de Agricultura, Pesca y Alimentación	28.663	0,06%
Mº de Asuntos Económicos y Transformación Digital	692.564	1,56%
Mº de Asuntos Exteriores, Unión Europea y Cooperación	486	0,00%
Mº de Ciencia e Innovación	1.858	0,00%
Mº de Consumo	10.670	0,02%
Mº de Cultura	2	0,00%
Mº de Cultura y Deporte	15.706	0,04%
Mº de Defensa	5.857	0,01%
Mº de Derechos Sociales y Agenda 2030	142.349	0,32%
Mº de Educación y Formación Profesional	635.783	1,43%
Mº de Hacienda y Función Pública	2	0,00%
Mº de Igualdad	2.532	0,01%
Mº de Inclusión, Seguridad Social y Migraciones	28.288.276	63,60%
Mº de Industria, Comercio y Turismo	98.567	0,22%
Mº de Justicia	423.932	0,95%
Mº de la Presidencia, Relaciones con las Cortes y Memoria Democrática	1.216	0,00%
Mº del Interior	70.958	0,16%



Ministerio	Nº Envíos puestos a disposición	% Vertical
Mº de Sanidad	27.503	0,06%
Mº de Trabajo y Economía Social	788.067	1,77%
Mº de Transportes, Movilidad y Agenda Urbana	238.779	0,54%
Mº de Universidades	1.931	0,00%
Mº para la Transformación Digital y de la Función Pública	2	0,00%
Mº para la Transición Ecológica y el Reto Demográfico	110.110	0,25%
* (Sustituído) Mº de Fomento	156.559	0,35%
* (Sustituído) Mº de Hacienda	11.739.600	26,39%
* (Sustituído) Mº de Política Territorial y Función Pública	999.044	2,25%
Total	44.481.016	100,00%

Evolución anual del uso de los servicios de la SGAD. CL@VE

Ministerio	2021		2022		2023		2024	
	Nº Autenticaciones pasarela CL@ve	% Vertical	Nº Autenticaciones pasarela CL@ve	% Vertical	Nº Autenticaciones pasarela CL@ve	% Vertical	Nº Autenticaciones pasarela CL@ve	% Vertical
Mº de Agricultura, Alimentación y Medio Ambiente	148.260	0,03%	67.657	0,01%	113.461	0,02%	29.610	0,02%
Mº de Agricultura, Pesca y Alimentación	663.338	0,15%	785.721	0,12%	1.248.864	0,24%	331.855	0,21%
Mº de Agricultura y Pesca, Alimentación y Medio Ambiente	21	0,00%	7	0,00%	168	0,00%	218	0,00%
Mº de Asuntos Exteriores y de Cooperación	35.752	0,01%	27.283	0,00%	35.580	0,01%	10.154	0,01%
Mº de Ciencia, Innovación y Universidades	43.140	0,01%	47.808	0,01%	54.692	0,01%	16.554	0,01%
Mº de Cultura y Deporte	51.635	0,01%	535.954	0,08%	580.959	0,11%	24.297	0,02%
Mº de Defensa	1.465.077	0,34%	597.863	0,09%	675.249	0,13%	216.765	0,14%
Mº de Economía, Industria y Competitividad	315.012	0,07%	211.671	0,03%	26.497	0,01%	10.617	0,01%
Mº de Economía y Competitividad	768.220	0,18%	1.162.634	0,17%	5.501.595	1,04%	1.484.117	0,92%
Mº de Educación, Cultura y Deporte	5.502.068	1,28%	4.986.491	0,73%	5.338.460	1,01%	1.611.858	1,00%
Mº de Empleo y Seguridad Social	35.594.308	8,26%	16.071.814	2,36%	14.666.548	2,78%	3.869.725	2,41%
Mº de Energía, Turismo y Agenda Digital	78.414	0,02%	64.817	0,01%	84.120	0,02%	31.688	0,02%
Mº de Fomento	1.847.105	0,43%	870.178	0,13%	1.119.131	0,21%	340.021	0,21%
Mº de Hacienda	513.593	0,12%	363.446	0,05%	401.979	0,08%	112.192	0,07%
Mº de Hacienda y Administraciones Públicas	239.091.363	55,51%	247.630.898	36,36%	25.853.510	4,90%	6.901.369	4,30%
Mº de Hacienda y Función Pública	50.923	0,01%	27.973	0,00%	406.362	0,08%	166.539	0,10%
Mº de Industria, Comercio y Turismo	5.629	0,00%	19.200	0,00%	28.211	0,01%	5.605	0,00%

Ministerio	2021		2022		2023		2024	
	Nº Autenticaciones pasarela Cl@ve	% Vertical	Nº Autenticaciones pasarela Cl@ve	% Vertical	Nº Autenticaciones pasarela Cl@ve	% Vertical	Nº Autenticaciones pasarela Cl@ve	% Vertical
Mº de Industria, Energía y Turismo	1.515.980	0,35%	1.406.920	0,21%	1.707.418	0,32%	512.010	0,32%
Mº de Justicia	11.323.247	2,63%	8.911.789	1,31%	11.808.652	2,24%	4.008.057	2,50%
Mº de la Presidencia y para las Administraciones Territoriales	6.176	0,00%	4.960	0,00%	5.583	0,00%	1.113	0,00%
Mº del Interior	21.976.272	5,10%	15.538.987	2,28%	18.566.477	3,52%	5.019.368	3,13%
Mº de Política Territorial y Función Pública	100.311.230	23,29%	368.057.350	54,04%	416.758.259	79,02%	119.010.698	74,13%
Mº de Sanidad, Consumo y Bienestar Social	3.005.805	0,70%	759.217	0,11%	862.623	0,16%	344.092	0,21%
Mº de Sanidad, Servicios Sociales e Igualdad	334.556	0,08%	370.010	0,05%	545.738	0,10%	139.751	0,09%
Mº de Trabajo, Migraciones y Seguridad Social	4.655.040	1,08%	4.133.747	0,61%	3.798.069	0,72%	1.126.155	0,70%
Mº para la Transición Ecológica	29.746	0,01%	14.524	0,00%	23.861	0,00%	10.666	0,01%
Mº de Inclusión, Seguridad Social y Migraciones			5.268.212	0,77%	10.176.298	1,93%	2.599.990	1,62%
Mº de Trabajo y Economía Social			140.217	0,02%	295.247	0,06%	122.828	0,08%
Mº de Asuntos Económicos y Transformación Digital	48.742	0,01%	265.783	0,04%	2.696.807	0,51%	11.543.645	7,19%
Mº de Ciencia e Innovación			102.873	0,02%	345.515	0,07%	126.316	0,08%
Mº de la Presidencia, Relaciones con las Cortes y Memoria Democrática	840.724	0,20%	993.266	0,15%	1.390.429	0,26%	380.500	0,24%
Mº de Derechos Sociales y Agenda 2030					344	0,00%	191	0,00%
Mº para la Transición Ecológica y el Reto Demográfico	6.216	0,00%	56.250	0,01%	69.901	0,01%	25.004	0,02%
Mº de Transportes, Movilidad y Agenda Urbana	464.254	0,11%	1.534.559	0,23%	2.240.190	0,42%	410.077	0,26%
Mº de Universidades					204	0,00%	1.558	0,00%

Ministerio	2021		2022		2023		2024	
	Nº Autenticaciones pasarela CI@ve	% Vertical	Nº Autenticaciones pasarela CI@ve	% Vertical	Nº Autenticaciones pasarela CI@ve	% Vertical	Nº Autenticaciones pasarela CI@ve	% Vertical
Total	430.691.846	100,00%	681.030.079	100,00%	527.427.001	100,00%	160.545.203	100,00%

Uso de Servicios de la SGAD

Administración General del Estado (AGE)

FACe

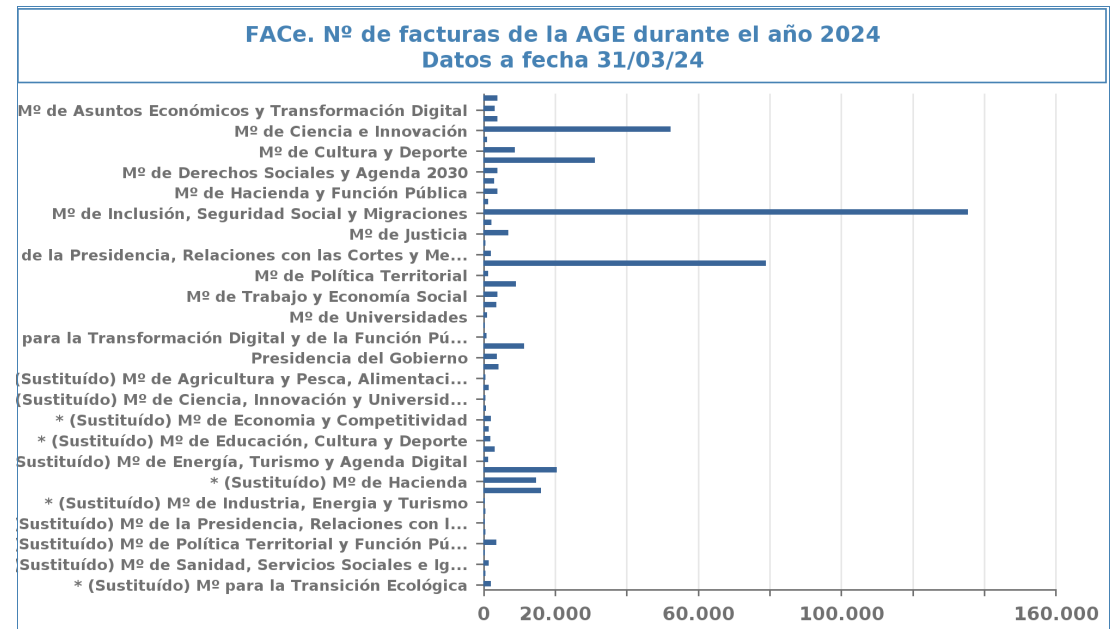
Resumen de actividad. Año 2024

Datos a fecha 31/03/24

Nº de Facturas

440.614

Ministerio	Nº Facturas	% Vertical
Mº de Agricultura, Pesca y Alimentación	3.519	0,80%
Mº de Asuntos Económicos y Transformación Digital	2.749	0,62%
Mº de Asuntos Exteriores, Unión Europea y Cooperación	3.638	0,83%
Mº de Ciencia e Innovación	52.000	11,80%
Mº de Consumo	708	0,16%
Mº de Cultura y Deporte	8.480	1,92%
Mº de Defensa	30.850	7,00%
Mº de Derechos Sociales y Agenda 2030	3.530	0,80%
Mº de Educación y Formación Profesional	2.681	0,61%
Mº de Hacienda y Función Pública	3.635	0,82%
Mº de Igualdad	1.045	0,24%
Mº de Inclusión, Seguridad Social y Migraciones	135.098	30,66%
Mº de Industria, Comercio y Turismo	1.919	0,44%
Mº de Justicia	6.620	1,50%
Mº de Juventud e Infancia	224	0,05%
Mº de la Presidencia, Relaciones con las Cortes y Memoria Democrática	1.784	0,40%
Mº del Interior	78.687	17,86%
Mº de Política Territorial	1.000	0,23%



Ministerio	Nº Facturas	% Vertical
Mº de Sanidad	8.754	1,99%
Mº de Trabajo y Economía Social	3.594	0,82%
Mº de Transportes, Movilidad y Agenda Urbana	3.194	0,72%
Mº de Universidades	708	0,16%
Mº de Vivienda y Agenda Urbana	93	0,02%
Mº para la Transformación Digital y de la Función Pública	483	0,11%
Mº para la Transición Ecológica y el Reto Demográfico	11.069	2,51%
Presidencia del Gobierno	3.401	0,77%
* (Sustituído) Mº de Agricultura, Alimentación y Medio Ambiente	3.911	0,89%
* (Sustituído) Mº de Agricultura y Pesca, Alimentación y Medio Ambiente	259	0,06%
* (Sustituído) Mº de Asuntos Exteriores y de Cooperación	1.115	0,25%
* (Sustituído) Mº de Ciencia, Innovación y Universidades	245	0,06%
* (Sustituído) Mº de Economía, Industria y Competitividad	315	0,07%
* (Sustituído) Mº de Economía y Competitividad	1.733	0,39%
* (Sustituído) Mº de Economía y Empresa	1.058	0,24%
* (Sustituído) Mº de Educación, Cultura y Deporte	1.640	0,37%

Ministerio	Nº Facturas	% Vertical
* (Sustituído) Mº de Empleo y Seguridad Social	2.787	0,63%
* (Sustituído) Mº de Energía, Turismo y Agenda Digital	984	0,22%
* (Sustituído) Mº de Fomento	20.170	4,58%
* (Sustituído) Mº de Hacienda	14.369	3,26%
* (Sustituído) Mº de Hacienda y Administraciones Públicas	15.698	3,56%
* (Sustituído) Mº de Industria, Energía y Turismo	67	0,02%
* (Sustituído) Mº de la Presidencia	288	0,07%
* (Sustituído) Mº de la Presidencia, Relaciones con las Cortes e Igualdad	67	0,02%
* (Sustituído) Mº de la Presidencia y para las Administraciones Territoriales	247	0,06%
* (Sustituído) Mº de Política Territorial y Función Pública	3.263	0,74%
* (Sustituído) Mº de Sanidad, Consumo y Bienestar Social	9	0,00%
* (Sustituído) Mº de Sanidad, Servicios Sociales e Igualdad	1.080	0,25%
* (Sustituído) Mº de Trabajo, Migraciones y Seguridad Social	161	0,04%
* (Sustituído) Mº para la Transición Ecológica	1.685	0,38%
Total	440.614	100,00%

Evolución anual del uso de los servicios de la SGAD. FAcE

Ministerio	2021		2022		2023		2024	
	Nº Facturas	% Vertical	Nº Facturas	% Vertical	Nº Facturas	% Vertical	Nº Facturas	% Vertical
Mº de Agricultura, Alimentación y Medio Ambiente	22.350	1,68%	17.941	1,11%	18.002	0,98%	3.911	0,89%
Mº de Agricultura, Pesca y Alimentación	11.130	0,84%	14.687	0,91%	16.708	0,91%	3.519	0,80%
Mº de Agricultura y Pesca, Alimentación y Medio Ambiente	2.240	0,17%	1.377	0,09%	1.171	0,06%	259	0,06%
Mº de Asuntos Exteriores, Unión Europea y Cooperación	7.403	0,56%	17.129	1,06%	18.614	1,01%	3.638	0,83%
Mº de Asuntos Exteriores y de Cooperación	3.391	0,26%	4.204	0,26%	5.467	0,30%	1.115	0,25%
Mº de Ciencia, Innovación y Universidades	21.721	1,64%	6.906	0,43%	1.224	0,07%	245	0,06%
Mº de Cultura y Deporte	22.541	1,70%	30.144	1,87%	35.256	1,92%	8.480	1,92%
Mº de Defensa	143.163	10,78%	157.199	9,77%	160.361	8,72%	30.850	7,00%
Mº de Economía, Industria y Competitividad	3.055	0,23%	1.984	0,12%	1.755	0,10%	315	0,07%
Mº de Economía y Competitividad	40.516	3,05%	21.448	1,33%	10.090	0,55%	1.733	0,39%
Mº de Economía y Empresa	3.852	0,29%	3.981	0,25%	4.237	0,23%	1.058	0,24%
Mº de Educación, Cultura y Deporte	7.414	0,56%	7.944	0,49%	7.772	0,42%	1.640	0,37%
Mº de Educación y Formación Profesional	3.782	0,28%	10.439	0,65%	12.012	0,65%	2.681	0,61%
Mº de Empleo y Seguridad Social	7.356	0,55%	8.960	0,56%	10.782	0,59%	2.787	0,63%
Mº de Energía, Turismo y Agenda Digital	2.071	0,16%	2.705	0,17%	4.239	0,23%	984	0,22%
Mº de Fomento	71.646	5,40%	77.297	4,80%	85.469	4,65%	20.170	4,58%
Mº de Hacienda	22.914	1,73%	38.301	2,38%	52.573	2,86%	14.369	3,26%
Mº de Hacienda y Administraciones Públicas	34.980	2,63%	40.448	2,51%	55.097	3,00%	15.698	3,56%
Mº de Hacienda y Función Pública	23.958	1,80%	16.383	1,02%	16.701	0,91%	3.635	0,82%

Ministerio	2021		2022		2023		2024	
	Nº Facturas	% Vertical	Nº Facturas	% Vertical	Nº Facturas	% Vertical	Nº Facturas	% Vertical
Mº de Industria, Comercio y Turismo	4.733	0,36%	6.200	0,39%	6.905	0,38%	1.919	0,44%
Mº de Industria, Energía y Turismo	488	0,04%	305	0,02%	273	0,01%	67	0,02%
Mº de Justicia	18.147	1,37%	22.813	1,42%	24.534	1,33%	6.620	1,50%
Mº de la Presidencia	7.191	0,54%	3.085	0,19%	1.572	0,09%	288	0,07%
Mº de la Presidencia, Relaciones con las Cortes e Igualdad	799	0,06%	429	0,03%	230	0,01%	67	0,02%
Mº de la Presidencia y para las Administraciones Territoriales	1.502	0,11%	1.179	0,07%	1.040	0,06%	247	0,06%
Mº del Interior	254.543	19,17%	271.483	16,87%	313.818	17,06%	78.687	17,86%
Mº de Política Territorial y Función Pública	15.943	1,20%	17.391	1,08%	17.501	0,95%	3.263	0,74%
Mº de Sanidad, Consumo y Bienestar Social	7.323	0,55%	562	0,03%	295	0,02%	9	0,00%
Mº de Sanidad, Servicios Sociales e Igualdad	3.655	0,28%	3.763	0,23%	4.534	0,25%	1.080	0,25%
Mº de Trabajo, Migraciones y Seguridad Social	10.116	0,76%	1.217	0,08%	868	0,05%	161	0,04%
Mº para la Transición Ecológica	10.150	0,76%	7.789	0,48%	7.880	0,43%	1.685	0,38%
Presidencia del Gobierno	3.780	0,28%	3.643	0,23%	19.972	1,09%	3.401	0,77%
Mº de Inclusión, Seguridad Social y Migraciones	362.700	27,32%	462.953	28,77%	544.087	29,58%	135.098	30,66%
Mº de Trabajo y Economía Social	4.262	0,32%	12.429	0,77%	14.720	0,80%	3.594	0,82%
Mº de Asuntos Económicos y Transformación Digital	7.108	0,54%	10.523	0,65%	13.188	0,72%	2.749	0,62%
Mº de Ciencia e Innovación	84.270	6,35%	185.809	11,55%	215.808	11,73%	52.000	11,80%
Mº de la Presidencia, Relaciones con las Cortes y Memoria Democrática	2.493	0,19%	7.135	0,44%	8.911	0,48%	1.784	0,40%
Mº de Consumo	2.754	0,21%	3.629	0,23%	4.158	0,23%	708	0,16%
Mº de Derechos Sociales y Agenda 2030	11.303	0,85%	15.030	0,93%	16.007	0,87%	3.530	0,80%

Ministerio	2021		2022		2023		2024	
	Nº Facturas	% Vertical	Nº Facturas	% Vertical	Nº Facturas	% Vertical	Nº Facturas	% Vertical
Mº de Sanidad	25.773	1,94%	32.143	2,00%	31.909	1,73%	8.754	1,99%
Mº de Igualdad	1.748	0,13%	3.077	0,19%	4.178	0,23%	1.045	0,24%
Mº para la Transición Ecológica y el Reto Demográfico	21.726	1,64%	39.724	2,47%	49.040	2,67%	11.069	2,51%
Mº de Transportes, Movilidad y Agenda Urbana	6.326	0,48%	10.550	0,66%	11.801	0,64%	3.194	0,72%
Mº de Universidades	3.463	0,26%	6.805	0,42%	6.478	0,35%	708	0,16%
Mº de Política Territorial			165	0,01%	1.918	0,10%	1.000	0,23%
Mº para la Transformación Digital y de la Función Pública							483	0,11%
Mº de Vivienda y Agenda Urbana							93	0,02%
Mº de Juventud e Infancia							224	0,05%
Total	1.327.779	100,00%	1.609.308	100,00%	1.839.155	100,00%	440.614	100,00%

Uso de Servicios de la SGAD

Administración General del Estado (AGE)

Variable_Ministerio	Asientos Intercambiados
Suma:	



GEISER

Resumen de actividad. Año 2024

Datos a fecha 30/11/23

Nº de asientos intercambiados

GEISER. Nº de asientos intercambiados de la AGE durante el año 2024 Datos a fecha 30/11/23	
Mº de Agricultura, Pesca y Alimentación	
Mº de Asuntos Económicos y Transformación Digital	
Mº de Asuntos Exteriores, Unión Europea y Cooperac...	
Mº de Ciencia e Innovación	
Mº de Consumo	
Mº de Cultura y Deporte	
Mº de Defensa	
Mº de Derechos Sociales y Agenda 2030	
Mº de Educación y Formación Profesional	
Mº de Hacienda y Función Pública	
Mº de Igualdad	
Mº de Inclusión, Seguridad Social y Migraciones	
Mº de Industria, Comercio y Turismo	
Mº de Justicia	
Mº de la Presidencia, Relaciones con las Cortes y Me...	
Mº del Interior	
Mº de Política Territorial	
Mº de Sanidad	
Mº de Trabajo y Economía Social	
Mº de Universidades	
Mº para la Transición Ecológica y el Reto Demográfico	
Presidencia del Gobierno	
* (Sustituído) Mº de Fomento	
* (Sustituído) Mº de Hacienda	
(Sustituído) Mº de Política Territorial y Función Púb...	
(Sustituído) Mº de Trabajo, Migraciones y Segurida...	

Evolución anual del uso de los servicios de la SGAD. GEISER

Ministerio	2021		2022		2023	
	Nº asientos intercambiados	% Vertical	Nº asientos intercambiados	% Vertical	Nº asientos intercambiados	% Vertical
Mº de Agricultura, Pesca y Alimentación	89.875	2,04%	108.156	1,35%	122.066	1,47%
Mº de Asuntos Exteriores, Unión Europea y Cooperación	60.857	1,38%	67.237	0,84%	63.313	0,76%
Mº de Cultura y Deporte	24.283	0,55%	27.703	0,35%	24.394	0,29%
Mº de Defensa	19.288	0,44%	25.361	0,32%	22.060	0,27%
Mº de Educación y Formación Profesional	39.142	0,89%	54.110	0,68%	51.160	0,62%
Mº de Fomento	65.236	1,48%	84.878	1,06%	132.351	1,60%
Mº de Hacienda	96.938	2,20%	85.373	1,07%	79.015	0,95%
Mº de Hacienda y Función Pública	14.369	0,33%	55.067	0,69%	57.602	0,70%
Mº de Industria, Comercio y Turismo	49.826	1,13%	26.345	0,33%	21.948	0,26%
Mº de Justicia	344.428	7,82%	273.945	3,42%	229.445	2,77%
Mº del Interior	833.357	18,91%	2.184.579	27,26%	2.195.980	26,50%
Mº de Política Territorial y Función Pública	746.773	16,95%	78.386	0,98%	91.952	1,11%
Mº de Trabajo, Migraciones y Seguridad Social	8.188	0,19%				
Presidencia del Gobierno	191	0,00%	418	0,01%	868	0,01%
Mº de Inclusión, Seguridad Social y Migraciones	12.685	0,29%	18.816	0,23%	14.885	0,18%
Mº de Trabajo y Economía Social	399.292	9,06%	2.406.079	30,02%	2.640.273	31,86%
Mº de Asuntos Económicos y Transformación Digital	446.804	10,14%	458.980	5,73%	730.470	8,82%
Mº de Ciencia e Innovación	34.088	0,77%	28.719	0,36%	20.646	0,25%
Mº de la Presidencia, Relaciones con las Cortes y Memoria Democrática	24.130	0,55%	17.577	0,22%	15.686	0,19%

Ministerio	2021		2022		2023	
	Nº asientos intercambiados	% Vertical	Nº asientos intercambiados	% Vertical	Nº asientos intercambiados	% Vertical
Mº de Consumo	151	0,00%	2.097	0,03%	3.042	0,04%
Mº de Derechos Sociales y Agenda 2030	256.453	5,82%	451.686	5,64%	400.320	4,83%
Mº de Sanidad			29.118	0,36%	36.540	0,44%
Mº de Igualdad	1.305	0,03%	1.525	0,02%	1.342	0,02%
Mº para la Transición Ecológica y el Reto Demográfico	607.098	13,78%	733.800	9,16%	663.671	8,01%
Mº de Universidades	19.984	0,45%	16.401	0,20%	11.911	0,14%
Mº de Política Territorial	212.106	4,81%	778.800	9,72%	654.874	7,90%
Total	4.406.847	100,00%	8.015.156	100,00%	8.285.814	100,00%

Uso de Servicios de la SGAD



Administración General del Estado (AGE)

Ministerio	Nº de expedientes almacenados	% Vertical
Mº de Política Territorial	3.791	31,27%
Mº del Interior	1.477	12,18%
* (Sustituído) Mº de Política Territorial y Función Pública	1.122	9,26%
* (Sustituído) Mº de Hacienda y Administraciones Publicas	1.173	9,68%
Mº de Trabajo y Economía Social	642	5,30%
Mº de Justicia	693	5,72%
* (Sustituído) Mº de Empleo y Seguridad Social	238	1,96%
* (Sustituído) Mº de Trabajo, Migraciones y Seguridad Social	262	2,16%
* (Sustituído) Mº de la Presidencia y para las Administraciones Territoriales	106	0,87%
Mº de Hacienda y Función Pública	367	3,03%
Mº de Transportes, Movilidad y Agenda Urbana	197	1,63%
Mº de la Presidencia, Relaciones con las Cortes y Memoria Democrática	282	2,33%
Mº de Inclusión, Seguridad Social y Migraciones	445	3,67%
Mº para la Transición Ecológica y el Reto Demográfico	399	3,29%
Mº de Educación y Formación Profesional	84	0,69%

INSIDE

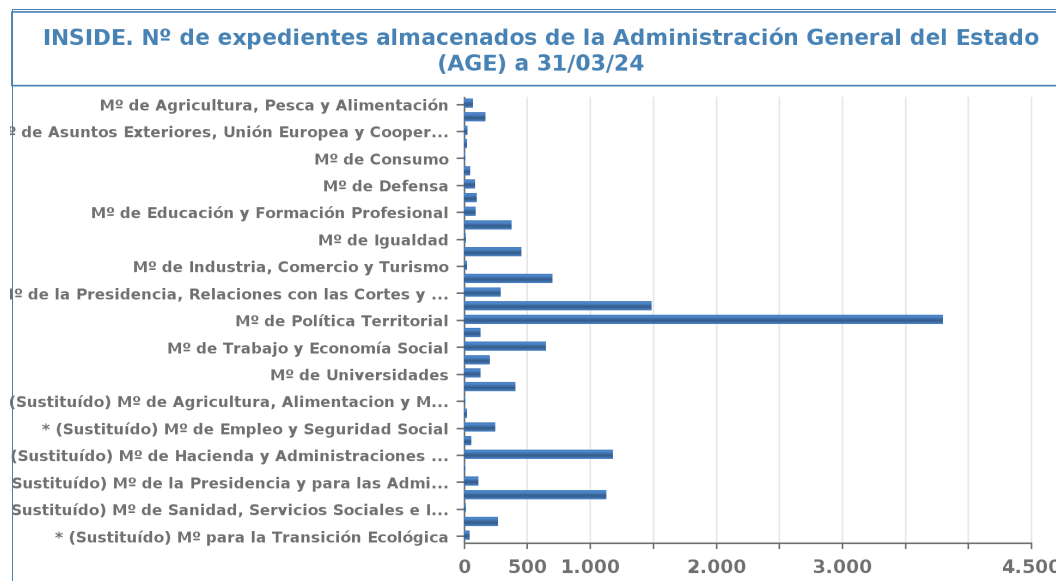
Expedientes almacenados

Resumen de actividad. Año 2024

Datos a fecha 31/03/24

Nº expedientes almacenados

12.123



Ministerio	Nº de expedientes almacenados	% Vertical
* (Sustituído) Mº de Fomento	48	0,40%
Mº de Universidades	122	1,01%
Mº de Defensa	79	0,65%
Mº de Asuntos Económicos y Transformación Digital	161	1,33%
Mº de Derechos Sociales y Agenda 2030	91	0,75%
Mº de Sanidad	124	1,02%
* (Sustituído) Mº para la Transición Ecológica	36	0,30%
Mº de Cultura y Deporte	39	0,32%
* (Sustituído) Mº de Educación, Cultura y Deporte	16	0,13%
Mº de Agricultura, Pesca y Alimentación	63	0,52%
* (Sustituído) Mº de Sanidad, Servicios Sociales e Igualdad	7	0,06%
Mº de Asuntos Exteriores, Unión Europea y Cooperación	18	0,15%
Mº de Ciencia e Innovación	16	0,13%
* (Sustituído) Mº de Agricultura, Alimentación y Medio Ambiente	1	0,01%
Mº de Industria, Comercio y Turismo	16	0,13%
* (Sustituído) Mº de Industria, Energía y Turismo	3	0,02%
Mº de Consumo	1	0,01%
Mº de Igualdad	4	0,03%
Total	12.123	100,00%

Nota: El Ministerio hace referencia a la entidad original en la que se generó el expediente, por este motivo pueden aparecer Ministerios suprimidos hace años

Evolución anual del uso de los servicios de la SGAD. INSIDE - Expedientes almacenados

Ministerio	2021		2022		2023		2024	
	Nº expedientes almacenados	% Vertical	Nº expedientes almacenados	% Vertical	Nº expedientes almacenados	% Vertical	Nº expedientes almacenados	% Vertical
Mº de Agricultura, Alimentación y Medio Ambiente	19	0,06%	21	0,06%	8	0,02%	1	0,01%
Mº de Agricultura, Pesca y Alimentación	2	0,01%			147	0,38%	63	0,52%
Mº de Agricultura y Pesca, Alimentación y Medio Ambiente			1	0,00%	1	0,00%		
Mº de Asuntos Exteriores, Unión Europea y Cooperación			14	0,04%	77	0,20%	18	0,15%
Mº de Cultura y Deporte	86	0,28%	62	0,17%	171	0,44%	39	0,32%
Mº de Defensa	3	0,01%	135	0,37%	502	1,29%	79	0,65%
Mº de Economía y Empresa	147	0,48%	108	0,30%	83	0,21%		
Mº de Educación, Cultura y Deporte	74	0,24%	79	0,22%	78	0,20%	16	0,13%
Mº de Educación y Formación Profesional	444	1,46%	405	1,12%	276	0,71%	84	0,69%
Mº de Empleo y Seguridad Social	1.156	3,80%	1.115	3,07%	780	2,00%	238	1,96%
Mº de Fomento	274	0,90%	593	1,64%	119	0,31%	48	0,40%
Mº de Hacienda	360	1,18%			1	0,00%		
Mº de Hacienda y Administraciones Públicas	3.419	11,24%	3.212	8,86%	4.198	10,77%	1.173	9,68%
Mº de Hacienda y Función Pública	2	0,01%	480	1,32%	1.478	3,79%	367	3,03%
Mº de Industria, Comercio y Turismo	1	0,00%	2	0,01%	28	0,07%	16	0,13%
Mº de Industria, Energía y Turismo	18	0,06%	10	0,03%	9	0,02%	3	0,02%
Mº de Justicia	395	1,30%	659	1,82%	2.519	6,46%	693	5,72%
Mº de la Presidencia y para las Administraciones Territoriales	898	2,95%	1.283	3,54%	558	1,43%	106	0,87%
Mº del Interior	6.186	20,34%	9.832	27,11%	5.875	15,07%	1.477	12,18%

Ministerio	2021		2022		2023		2024	
	Nº expedientes almacenados	% Vertical	Nº expedientes almacenados	% Vertical	Nº expedientes almacenados	% Vertical	Nº expedientes almacenados	% Vertical
Mº de Política Territorial y Administración Pública					3	0,01%		
Mº de Política Territorial y Función Pública	12.984	42,68%	1.277	3,52%	1.512	3,88%	1.122	9,26%
Mº de Sanidad, Consumo y Bienestar Social	3	0,01%						
Mº de Sanidad, Servicios Sociales e Igualdad	39	0,13%	81	0,22%	53	0,14%	7	0,06%
Mº de Trabajo, Migraciones y Seguridad Social	930	3,06%	969	2,67%	979	2,51%	262	2,16%
Mº para la Transición Ecológica	214	0,70%	159	0,44%	52	0,13%	36	0,30%
Mº de Inclusión, Seguridad Social y Migraciones	385	1,27%	436	1,20%	545	1,40%	445	3,67%
Mº de Trabajo y Economía Social	1.393	4,58%	1.914	5,28%	1.980	5,08%	642	5,30%
Mº de Asuntos Económicos y Transformación Digital	1	0,00%	71	0,20%	341	0,87%	161	1,33%
Mº de Ciencia e Innovación			34	0,09%	14	0,04%	16	0,13%
Mº de la Presidencia, Relaciones con las Cortes y Memoria Democrática	193	0,63%	762	2,10%	632	1,62%	282	2,33%
Mº de Consumo			9	0,02%	11	0,03%	1	0,01%
Mº de Derechos Sociales y Agenda 2030	65	0,21%	237	0,65%	148	0,38%	91	0,75%
Mº de Sanidad	1	0,00%	170	0,47%	208	0,53%	124	1,02%
Mº de Igualdad	3	0,01%	3	0,01%	5	0,01%	4	0,03%
Mº para la Transición Ecológica y el Reto Demográfico	113	0,37%	218	0,60%	609	1,56%	399	3,29%
Mº de Transportes, Movilidad y Agenda Urbana	513	1,69%	764	2,11%	727	1,87%	197	1,63%
Mº de Universidades	99	0,33%	279	0,77%	265	0,68%	122	1,01%
Mº de Política Territorial			10.872	29,98%	13.988	35,89%	3.791	31,27%
Total	30.420	100,00%	36.266	100,00%	38.980	100,00%	12.123	100,00%

Nota: El Ministerio hace referencia a la entidad original en la que se generó el expediente, por este motivo pueden aparecer Ministerios suprimidos hace años



Secretaría General
de Administración Digital



Uso de Servicios de la SGAD

Administración General del Estado (AGE)

Ministerio	Nº Remisiones de expedientes judiciales	% Vertical
Mº de Agricultura, Pesca y Alimentación	63	0,43%
Mº de Asuntos Exteriores, Unión Europea y Cooperación	11	0,07%
Mº de Cultura y Deporte	49	0,33%
Mº de Defensa	87	0,59%
Mº de Educación y Formación Profesional	77	0,52%
Mº de Empleo y Seguridad Social	176	1,19%
Mº de Fomento	68	0,46%
Mº de Hacienda y Administraciones Públicas	203	1,37%
Mº de Hacienda y Función Pública	4.400	29,69%
Mº de Industria, Comercio y Turismo	10	0,07%
Mº de Industria, Energía y Turismo	1	0,01%
Mº de Justicia	715	4,82%
Mº de la Presidencia y para las Administraciones Territoriales	94	0,63%
Mº del Interior	1.480	9,99%
Mº de Política Territorial y Función Pública	264	1,78%
Mº de Sanidad, Servicios Sociales e Igualdad	7	0,05%

INSIDE

Remisiones exptes. judiciales

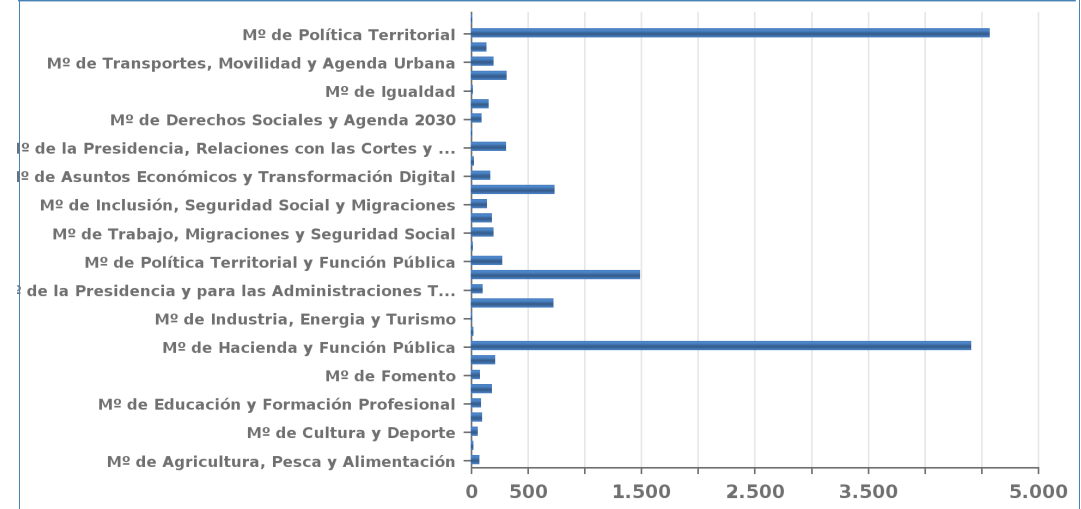
Resumen de actividad. Año 2024

Datos a fecha 31/03/24

Nº Remisiones de expedientes judiciales

14.819

INSIDE. Nº de remisiones de expedientes a Justicia por la AGE durante el año 2024. Datos a fecha 31/03/24



Ministerio	Nº Remisiones de expedientes judiciales	% Vertical
Mº de Trabajo, Migraciones y Seguridad Social	186	1,26%
Mº para la Transición Ecológica	176	1,19%
Mº de Inclusión, Seguridad Social y Migraciones	130	0,88%
Mº de Trabajo y Economía Social	727	4,91%
Mº de Asuntos Económicos y Transformación Digital	161	1,09%
Mº de Ciencia e Innovación	16	0,11%
Mº de la Presidencia, Relaciones con las Cortes y Memoria Democrática	300	2,02%
Mº de Consumo	1	0,01%
Mº de Derechos Sociales y Agenda 2030	84	0,57%
Mº de Sanidad	144	0,97%
Mº de Igualdad	7	0,05%
Mº para la Transición Ecológica y el Reto Demográfico	302	2,04%
Mº de Transportes, Movilidad y Agenda Urbana	189	1,28%
Mº de Universidades	126	0,85%
Mº de Política Territorial	4.564	30,80%
Administración General del Estado	1	0,01%
Total	14.819	100,00%

Nota: El Ministerio hace referencia a la entidad original en la que se generó el expediente, por este motivo pueden aparecer Ministerios suprimidos hace años

Evolución anual del uso de los servicios de la SGAD. INSIDE - Remisión de expedientes judiciales

Ministerio	2021		2022		2023		2024	
	Nº Remisiones de expedientes judiciales	% Vertical	Nº Remisiones de expedientes judiciales	% Vertical	Nº Remisiones de expedientes judiciales	% Vertical	Nº Remisiones de expedientes judiciales	% Vertical
Mº de Agricultura, Alimentación y Medio Ambiente	14	0,05%	13	0,03%	7	0,02%		
Mº de Agricultura, Pesca y Alimentación					150	0,33%	63	0,43%
Mº de Asuntos Exteriores, Unión Europea y Cooperación			9	0,02%	79	0,18%	11	0,07%
Mº de Cultura y Deporte	24	0,08%	28	0,07%	158	0,35%	49	0,33%
Mº de Defensa			127	0,33%	512	1,14%	87	0,59%
Mº de Economía y Empresa	110	0,38%	104	0,27%	78	0,17%		
Mº de Educación y Formación Profesional	259	0,90%	285	0,73%	232	0,52%	77	0,52%
Mº de Empleo y Seguridad Social	1.100	3,83%	888	2,28%	617	1,38%	176	1,19%
Mº de Fomento	139	0,48%	607	1,56%	128	0,29%	68	0,46%
Mº de Hacienda y Administraciones Públicas	2.346	8,17%	1.003	2,58%	821	1,83%	203	1,37%
Mº de Hacienda y Función Pública	1.244	4,33%	4.895	12,57%	11.500	25,63%	4.400	29,69%
Mº de Industria, Comercio y Turismo			3	0,01%	8	0,02%	10	0,07%
Mº de Industria, Energía y Turismo	10	0,03%	7	0,02%	7	0,02%	1	0,01%
Mº de Justicia	417	1,45%	714	1,83%	2.574	5,74%	715	4,82%
Mº de la Presidencia y para las Administraciones Territoriales	936	3,26%	1.374	3,53%	554	1,23%	94	0,63%
Mº del Interior	6.309	21,97%	10.043	25,79%	5.846	13,03%	1.480	9,99%
Mº de Política Territorial y Administración Pública	32	0,11%						
Mº de Política Territorial y Función Pública	744	2,59%	692	1,78%	619	1,38%	264	1,78%

Ministerio	2021		2022		2023		2024	
	Nº Remisiones de expedientes judiciales	% Vertical	Nº Remisiones de expedientes judiciales	% Vertical	Nº Remisiones de expedientes judiciales	% Vertical	Nº Remisiones de expedientes judiciales	% Vertical
Mº de Sanidad, Servicios Sociales e Igualdad	34	0,12%	80	0,21%	51	0,11%	7	0,05%
Mº de Trabajo, Migraciones y Seguridad Social	329	1,15%	595	1,53%	687	1,53%	186	1,26%
Mº de Trabajo y Asuntos Sociales			1	0,00%				
Mº para la Transición Ecológica	222	0,77%	179	0,46%	199	0,44%	176	1,19%
Mº de Inclusión, Seguridad Social y Migraciones	384	1,34%	437	1,12%	307	0,68%	130	0,88%
Mº de Trabajo y Economía Social	1.782	6,21%	2.290	5,88%	2.156	4,81%	727	4,91%
Mº de Asuntos Económicos y Transformación Digital	32	0,11%	59	0,15%	317	0,71%	161	1,09%
Mº de Ciencia e Innovación			40	0,10%	12	0,03%	16	0,11%
Mº de la Presidencia, Relaciones con las Cortes y Memoria Democrática	176	0,61%	801	2,06%	630	1,40%	300	2,02%
Mº de Consumo			5	0,01%	10	0,02%	1	0,01%
Mº de Derechos Sociales y Agenda 2030	63	0,22%	249	0,64%	148	0,33%	84	0,57%
Mº de Sanidad			225	0,58%	235	0,52%	144	0,97%
Mº de Igualdad	5	0,02%	1	0,00%	6	0,01%	7	0,05%
Mº para la Transición Ecológica y el Reto Demográfico	126	0,44%	264	0,68%	544	1,21%	302	2,04%
Mº de Transportes, Movilidad y Agenda Urbana	701	2,44%	859	2,21%	751	1,67%	189	1,28%
Mº de Universidades	94	0,33%	315	0,81%	270	0,60%	126	0,85%
Mº de Política Territorial	11.084	38,60%	11.742	30,16%	14.654	32,66%	4.564	30,80%
Administración General del Estado	1	0,00%					1	0,01%
Total	28.717	100,00%	38.934	100,00%	44.867	100,00%	14.819	100,00%

Nota: El Ministerio hace referencia a la entidad original en la que se generó el expediente, por este motivo pueden aparecer Ministerios suprimidos hace años

Uso de Servicios de la SGAD

Administración General del Estado (AGE)

Ministerio	Nº Remisiones de expedientes administrativos	% Vertical
Mº de Educación, Cultura y Deporte	1	0,17%
Mº de Industria, Energía y Turismo	2	0,34%
Mº de Justicia	2	0,34%
Mº de la Presidencia y para las Administraciones Territoriales	2	0,34%
Mº de Política Territorial y Función Pública	171	29,03%
Mº de Trabajo y Economía Social	1	0,17%
Mº de Asuntos Económicos y Transformación Digital	3	0,51%
Mº de Derechos Sociales y Agenda 2030	1	0,17%
Mº de Igualdad	1	0,17%
Mº de Política Territorial	405	68,76%
Total	589	100,00%

Nota: El Ministerio hace referencia a la entidad original en la que se generó el expediente, por este motivo pueden aparecer Ministerios suprimidos hace años

INSIDE

Remisión exptes. administrativos

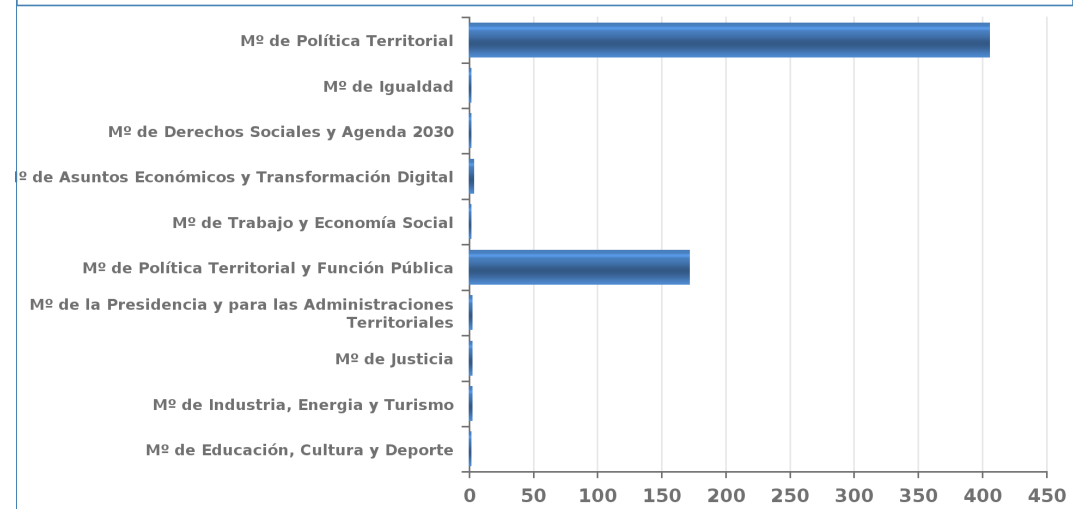
Resumen de actividad. Año 2024

Datos a fecha 31/03/24

Nº Remisiones de expedientes administrativos

589

INSIDE. Nº de remisiones de expedientes administrativos por la AGE durante el año 2024. Datos a fecha 31/03/24



Evolución anual del uso de los servicios de la SGAD. INSIDE - Remisión de expedientes administrativos

Ministerio	2021		2022		2023		2024	
	Nº Remisiones de expedientes administrativos	% Vertical	Nº Remisiones de expedientes administrativos	% Vertical	Nº Remisiones de expedientes administrativos	% Vertical	Nº Remisiones de expedientes administrativos	% Vertical
Mº de Agricultura, Alimentación y Medio Ambiente			1	0,07%				
Mº de Asuntos Exteriores, Unión Europea y Cooperación			2	0,14%	1	0,05%		
Mº de Asuntos Exteriores y de Cooperación	1	0,15%						
Mº de Cultura y Deporte					2	0,10%		
Mº de Defensa					5	0,24%		
Mº de Economía y Empresa			1	0,07%	3	0,15%		
Mº de Educación, Cultura y Deporte	20	3,00%	1	0,07%			1	0,17%
Mº de Educación y Formación Profesional	14	2,10%	5	0,35%	1	0,05%		
Mº de Hacienda y Administraciones Públicas	4	0,60%	1	0,07%	3	0,15%		
Mº de Hacienda y Función Pública	1	0,15%			4	0,20%		
Mº de Industria, Energía y Turismo	1	0,15%					2	0,34%
Mº de Justicia					9	0,44%	2	0,34%
Mº de la Presidencia y para las Administraciones Territoriales	2	0,30%	10	0,71%	4	0,20%	2	0,34%
Mº del Interior			2	0,14%	10	0,49%		
Mº de Política Territorial y Función Pública	357	53,52%	368	26,04%	231	11,30%	171	29,03%
Mº de Sanidad, Consumo y Bienestar Social	4	0,60%						
Mº de Trabajo, Migraciones y Seguridad Social	1	0,15%			1	0,05%		
Mº de Inclusión, Seguridad Social y Migraciones			2	0,14%	4	0,20%		

Ministerio	2021		2022		2023		2024	
	Nº Remisiones de expedientes administrativos	% Vertical	Nº Remisiones de expedientes administrativos	% Vertical	Nº Remisiones de expedientes administrativos	% Vertical	Nº Remisiones de expedientes administrativos	% Vertical
Mº de Trabajo y Economía Social	1	0,15%			3	0,15%	1	0,17%
Mº de Asuntos Económicos y Transformación Digital			8	0,57%	33	1,61%	3	0,51%
Mº de Derechos Sociales y Agenda 2030					4	0,20%	1	0,17%
Mº de Igualdad							1	0,17%
Mº para la Transición Ecológica y el Reto Demográfico	1	0,15%			4	0,20%		
Mº de Transportes, Movilidad y Agenda Urbana					3	0,15%		
Mº de Universidades	5	0,75%	6	0,42%	3	0,15%		
Mº de Política Territorial	255	38,23%	1.006	71,20%	1.716	83,95%	405	68,76%
Total	667	100,00%	1.413	100,00%	2.044	100,00%	589	100,00%

Nota: El Ministerio hace referencia a la entidad original en la que se generó el expediente, por este motivo pueden aparecer Ministerios suprimidos hace años

Uso de Servicios de la SGAD

Administración General del Estado (AGE)

Ministerio	Nº de envíos incorporados	% Vertical
Mº de Agricultura, Pesca y Alimentación	28.663	0,60%
Mº de Asuntos Económicos y Transformación Digital	694.834	14,51%
Mº de Asuntos Exteriores, Unión Europea y Cooperación	486	0,01%
Mº de Ciencia e Innovación	1.858	0,04%
Mº de Consumo	10.992	0,23%
Mº de Cultura	2	0,00%
Mº de Cultura y Deporte	15.720	0,33%
Mº de Defensa	5.862	0,12%
Mº de Derechos Sociales y Agenda 2030	142.362	2,97%
Mº de Educación y Formación Profesional	646.945	13,51%
Mº de Hacienda y Función Pública	2	0,00%
Mº de Igualdad	2.533	0,05%
Mº de Inclusión, Seguridad Social y Migraciones	68.216	1,42%
Mº de Industria, Comercio y Turismo	98.868	2,07%
Mº de Justicia	588.227	12,29%
Mº de la Presidencia, Relaciones con las Cortes y Memoria Democrática	1.230	0,03%
Mº del Interior	71.445	1,49%
Mº de Sanidad	27.706	0,58%
Mº de Trabajo y Economía Social	793.164	16,57%

NOTIFIC@

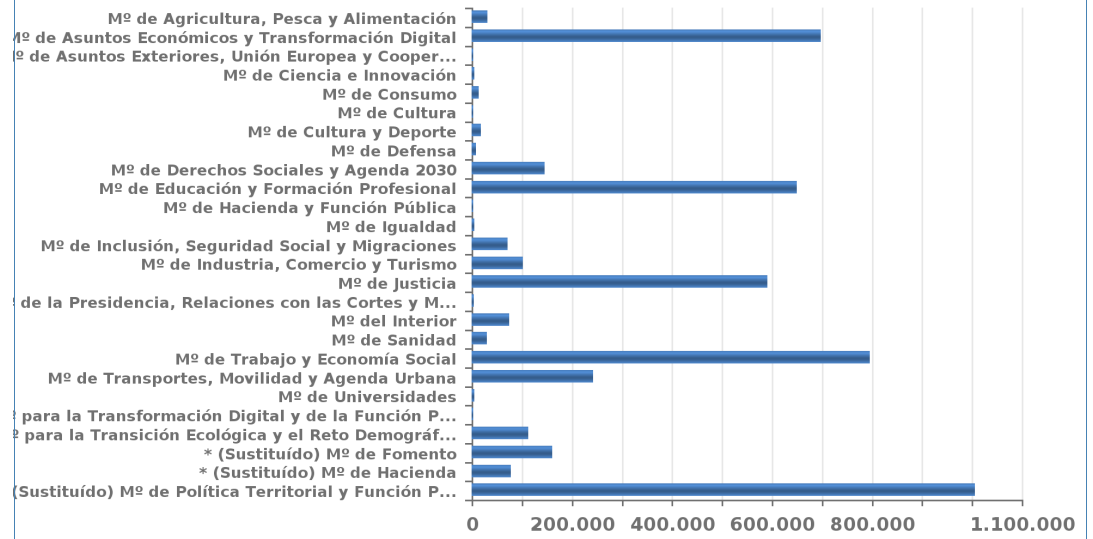
Resumen de actividad. Año 2024

Datos a fecha 31/03/24

Nº de envíos incorporados

4.787.106

Notific@. Nº de envíos incorporados de la AGE durante el año 2024 Datos a fecha 31/03/24



Ministerio	Nº de envíos incorporados	% Vertical
Mº de Transportes, Movilidad y Agenda Urbana	240.073	5,01%
Mº de Universidades	1.931	0,04%
Mº para la Transformación Digital y de la Función Pública	2	0,00%
Mº para la Transición Ecológica y el Reto Demográfico	110.383	2,31%
* (Sustituído) Mº de Fomento	158.102	3,30%
* (Sustituído) Mº de Hacienda	74.770	1,56%
* (Sustituído) Mº de Política Territorial y Función Pública	1.002.730	20,95%
Total	4.787.106	100,00%

Evolución anual del uso de los servicios de la SGAD. NOTIFIC@

Ministerio	2021		2022		2023		2024	
	Nº envíos incorporados	% Vertical	Nº envíos incorporados	% Vertical	Nº envíos incorporados	% Vertical	Nº envíos incorporados	% Vertical
Mº de Agricultura, Pesca y Alimentación	2.473	0,03%	7.674	0,04%	63.767	0,35%	28.663	0,60%
Mº de Asuntos Exteriores, Unión Europea y Cooperación	2.214	0,03%	1.767	0,01%	2.160	0,01%	486	0,01%
Mº de Cultura							2	0,00%
Mº de Cultura y Deporte	21.526	0,24%	380.967	2,18%	846.983	4,71%	15.720	0,33%
Mº de Defensa	20.417	0,23%	122.137	0,70%	13.404	0,07%	5.862	0,12%
Mº de Educación y Formación Profesional	808.630	9,13%	4.042.872	23,13%	3.301.756	18,36%	646.945	13,51%
Mº de Energía, Turismo y Agenda Digital	138	0,00%						
Mº de Fomento	805.453	9,10%	522.998	2,99%	563.273	3,13%	158.102	3,30%
Mº de Hacienda	372.731	4,21%	319.165	1,83%	345.331	1,92%	74.770	1,56%
Mº de Hacienda y Función Pública	2	0,00%	72	0,00%	24	0,00%	2	0,00%
Mº de Industria, Comercio y Turismo	1.110.343	12,54%	426.518	2,44%	470.755	2,62%	98.868	2,07%
Mº de Justicia	940.305	10,62%	910.809	5,21%	1.523.929	8,47%	588.227	12,29%
Mº de la Presidencia, Relaciones con las Cortes e Igualdad	591	0,01%						
Mº del Interior	245.599	2,77%	2.167.065	12,40%	479.316	2,67%	71.445	1,49%
Mº de Política Territorial y Función Pública	1.069.077	12,08%	2.766.528	15,83%	3.163.580	17,59%	1.002.730	20,95%
Mº de Sanidad, Consumo y Bienestar Social	450	0,01%						
Mº para la Transición Ecológica	1.614	0,02%						
Mº de Inclusión, Seguridad Social y Migraciones	220.242	2,49%	251.473	1,44%	252.052	1,40%	68.216	1,42%
Mº de Trabajo y Economía Social	1.689.078	19,08%	1.847.961	10,57%	1.414.640	7,87%	793.164	16,57%

Ministerio	2021		2022		2023		2024	
	Nº envíos incorporados	% Vertical	Nº envíos incorporados	% Vertical	Nº envíos incorporados	% Vertical	Nº envíos incorporados	% Vertical
Mº de Asuntos Económicos y Transformación Digital	312.205	3,53%	1.601.193	9,16%	3.363.780	18,71%	694.834	14,51%
Mº de Ciencia e Innovación	4.048	0,05%	3.715	0,02%	4.185	0,02%	1.858	0,04%
Mº de la Presidencia, Relaciones con las Cortes y Memoria Democrática	6.640	0,08%	5.440	0,03%	5.838	0,03%	1.230	0,03%
Mº de Consumo	20.928	0,24%	27.385	0,16%	38.298	0,21%	10.992	0,23%
Mº de Derechos Sociales y Agenda 2030	8.792	0,10%	300.515	1,72%	679.572	3,78%	142.362	2,97%
Mº de Sanidad	851.340	9,62%	705.419	4,04%	94.243	0,52%	27.706	0,58%
Mº de Igualdad	4.784	0,05%	7.314	0,04%	9.725	0,05%	2.533	0,05%
Mº para la Transición Ecológica y el Reto Demográfico	147.608	1,67%	192.856	1,10%	306.538	1,70%	110.383	2,31%
Mº de Transportes, Movilidad y Agenda Urbana	168.482	1,90%	852.652	4,88%	1.024.331	5,70%	240.073	5,01%
Mº de Universidades	16.633	0,19%	16.824	0,10%	15.472	0,09%	1.931	0,04%
Mº para la Transformación Digital y de la Función Pública							2	0,00%
Total	8.852.343	100,00%	17.481.319	100,00%	17.982.952	100,00%	4.787.106	100,00%

Uso de Servicios de la SGAD



Administración General del Estado (AGE)

ORVE

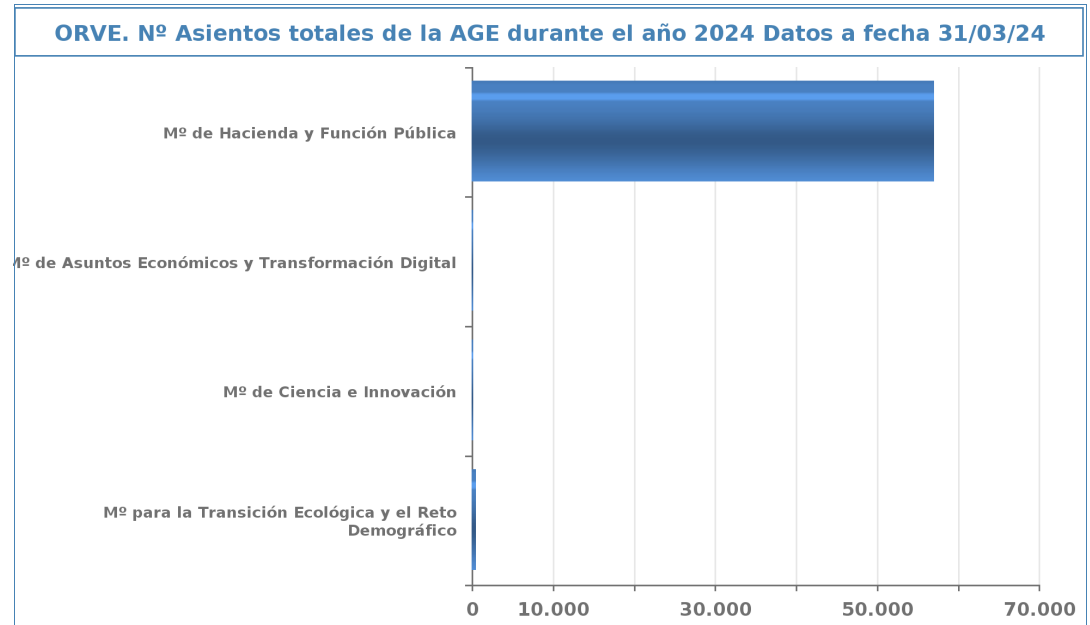
Resumen de actividad. Año 2024

Datos a fecha 31/03/24

Ministerio	Nº Asientos totales	% Vertical
Mº de Asuntos Económicos y Transformación Digital	5	0,01%
Mº de Ciencia e Innovación	19	0,03%
Mº de Hacienda y Función Pública	56.883	99,40%
Mº para la Transición Ecológica y el Reto Demográfico	318	0,56%
Total	57.225	100,00%

Nº Asientos totales

57.225



Evolución anual del uso de los servicios de la SGAD. ORVE

Ministerio	2021		2022		2023		2024	
	Nº Asientos totales	% Vertical	Nº Asientos totales	% Vertical	Nº Asientos totales	% Vertical	Nº Asientos totales	% Vertical
Mº de Hacienda	124.921	54,57%						
Mº de Hacienda y Función Pública	76.289	33,33%	201.039	85,67%	197.411	97,80%	56.883	99,40%
Mº para la Transición Ecológica	150	0,07%						
Mº de Asuntos Económicos y Transformación Digital	43	0,02%	64	0,03%	19	0,01%	5	0,01%
Mº de Ciencia e Innovación	71	0,03%	110	0,05%	105	0,05%	19	0,03%
Mº para la Transición Ecológica y el Reto Demográfico	1.507	0,66%	1.709	0,73%	1.218	0,60%	318	0,56%
Mº de Universidades	25.919	11,32%	31.734	13,52%	3.095	1,53%		
Mº de Política Territorial	24	0,01%						
Total	228.924	100,00%	234.656	100,00%	201.848	100,00%	57.225	100,00%

Uso de Servicios de la SGAD



Administración General del Estado (AGE)

Ministerio	Nº Transmisiones de datos	% Vertical
Mº de Agricultura, Pesca y Alimentación	406.286	0,54%
Mº de Asuntos Económicos y Transformación Digital	1.521.003	2,03%
Mº de Ciencia e Innovación	5.012	0,01%
Mº de Consumo	5.106.510	6,80%
Mº de Cultura y Deporte	108.569	0,14%
Mº de Defensa	48.723	0,06%
Mº de Derechos Sociales y Agenda 2030	1.957	0,00%
Mº de Hacienda y Función Pública	2.364.944	3,15%
Mº de Igualdad	19	0,00%
Mº de Inclusión, Seguridad Social y Migraciones	376.110	0,50%
Mº de Industria, Comercio y Turismo	57.116	0,08%
Mº de Justicia	1.698.845	2,26%
Mº del Interior	2.935.991	3,91%
Mº de Trabajo y Economía Social	2.761	0,00%
Mº de Transportes, Movilidad y Agenda Urbana	110	0,00%
* (Sustituído) Mº de Agricultura y Pesca, Alimentación y Medio Ambiente	314.860	0,42%
* (Sustituído) Mº de Asuntos Exteriores y de Cooperación	2.174	0,00%

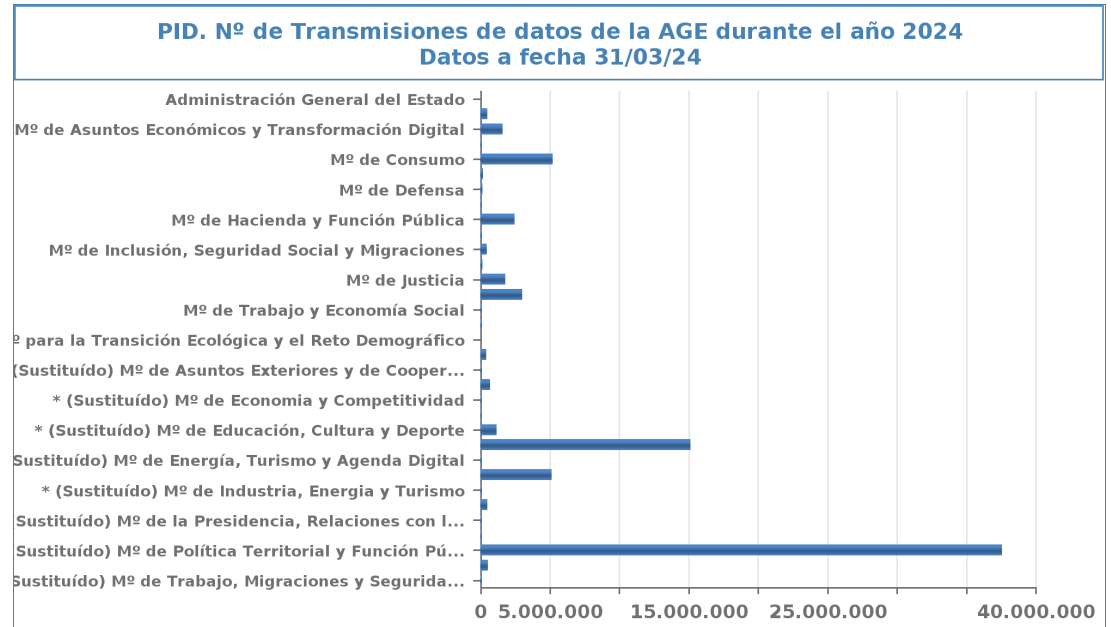
Plataforma de Intermediación

Resumen de actividad. Año 2024

Datos a fecha 31/03/24

Nº de Transmisiones de datos

74.594.218



Ministerio	Nº Transmisiones de datos	% Vertical
* (Sustituído) Mº de Economía, Industria y Competitividad	597.156	0,80%
* (Sustituído) Mº de Economía y Competitividad	75	0,00%
* (Sustituído) Mº de Economía y Empresa	3	0,00%
* (Sustituído) Mº de Educación, Cultura y Deporte	1.069.986	1,43%
* (Sustituído) Mº de Empleo y Seguridad Social	15.045.637	20,04%
* (Sustituído) Mº de Energía, Turismo y Agenda Digital	9	0,00%
* (Sustituído) Mº de Fomento	5.054.546	6,73%
* (Sustituído) Mº de Industria, Energía y Turismo	899	0,00%
* (Sustituído) Mº de Industria, Turismo y Comercio	418.045	0,56%
* (Sustituído) Mº de la Presidencia, Relaciones con las Cortes e Igualdad	27	0,00%
* (Sustituído) Mº de la Presidencia y para las Administraciones Territoriales	17.333	0,02%
* (Sustituído) Mº de Política Territorial y Función Pública	37.471.823	49,91%
* (Sustituído) Mº de Sanidad, Servicios Sociales e Igualdad	450.826	0,60%
* (Sustituído) Mº de Trabajo, Migraciones y Seguridad Social	1.316	0,00%
Total	75.078.671	100,00%

Evolución anual del uso de los servicios de la SGAD. Plataforma de Intermediación

Ministerio	2021		2022		2023		2024	
	Nº Transmisiones de datos	% Vertical	Nº Transmisiones de datos	% Vertical	Nº Transmisiones de datos	% Vertical	Nº Transmisiones de datos	% Vertical
Mº de Agricultura, Pesca y Alimentación	1.217.271	1,23%	1.519.074	0,98%	1.184.512	0,48%	406.286	0,54%
Mº de Agricultura y Pesca, Alimentación y Medio Ambiente	55.517	0,06%	109.734	0,07%	926.431	0,37%	314.860	0,42%
Mº de Asuntos Exteriores y de Cooperación	8.616	0,01%	7.105	0,00%	7.792	0,00%	2.174	0,00%
Mº de Cultura y Deporte	8.139	0,01%	959.747	0,62%	471.959	0,19%	108.569	0,14%
Mº de Defensa	289.662	0,29%	356.390	0,23%	425.934	0,17%	48.723	0,06%
Mº de Economía, Industria y Competitividad	34.574	0,03%	85.384	0,06%	1.156.332	0,46%	597.156	0,80%
Mº de Economía y Competitividad	1.090	0,00%	2.695	0,00%	11.511	0,00%	75	0,00%
Mº de Economía y Empresa					1	0,00%	3	0,00%
Mº de Educación, Cultura y Deporte	7.718.510	7,77%	8.542.937	5,54%	8.538.176	3,43%	1.069.986	1,43%
Mº de Empleo y Seguridad Social	16.966.435	17,08%	55.642.262	36,05%	67.392.791	27,06%	15.045.637	20,04%
Mº de Energía, Turismo y Agenda Digital	2.588	0,00%	644	0,00%	7.843	0,00%	9	0,00%
Mº de Fomento	9.665.429	9,73%	14.668.226	9,50%	15.957.907	6,41%	5.054.546	6,73%
Mº de Hacienda y Función Pública	45.493.821	45,80%	45.633.250	29,57%	11.573.584	4,65%	2.364.944	3,15%
Mº de Industria, Comercio y Turismo	1.263.198	1,27%	1.865.784	1,21%	1.170.107	0,47%	57.116	0,08%
Mº de Industria, Energía y Turismo	1.259	0,00%	2.501	0,00%	3.302	0,00%	899	0,00%
Mº de Industria, Turismo y Comercio	1.035.423	1,04%	1.850.006	1,20%	1.858.844	0,75%	418.045	0,56%
Mº de Justicia	3.744.481	3,77%	5.075.265	3,29%	5.922.631	2,38%	1.698.845	2,26%
Mº de la Presidencia, Relaciones con las Cortes e Igualdad					176	0,00%	27	0,00%

Ministerio	2021		2022		2023		2024	
	Nº Transmisiones de datos	% Vertical	Nº Transmisiones de datos	% Vertical	Nº Transmisiones de datos	% Vertical	Nº Transmisiones de datos	% Vertical
Mº de la Presidencia y para las Administraciones Territoriales	4.501	0,00%	6.144	0,00%	35.445	0,01%	17.333	0,02%
Mº del Interior	5.134.459	5,17%	5.141.488	3,33%	3.033.648	1,22%	2.935.991	3,91%
Mº de Política Territorial y Función Pública	969.350	0,98%	1.541.369	1,00%	98.208.715	39,44%	37.471.823	49,91%
Mº de Sanidad, Servicios Sociales e Igualdad	5.723.263	5,76%	4.625.650	3,00%	5.223.512	2,10%	450.826	0,60%
Mº de Trabajo, Migraciones y Seguridad Social	564	0,00%	145	0,00%	2.068	0,00%	1.316	0,00%
Mº de Inclusión, Seguridad Social y Migraciones			3.779	0,00%	448.167	0,18%	376.110	0,50%
Mº de Trabajo y Economía Social			165.821	0,11%	18.807	0,01%	2.761	0,00%
Mº de Asuntos Económicos y Transformación Digital	1.398	0,00%	537.396	0,35%	2.144.537	0,86%	1.521.003	2,03%
Mº de Ciencia e Innovación					14.652	0,01%	5.012	0,01%
Mº de Consumo			5.985.854	3,88%	22.867.212	9,18%	5.106.510	6,80%
Mº de Derechos Sociales y Agenda 2030					12.257	0,00%	1.957	0,00%
Mº de Igualdad			898	0,00%	2.303	0,00%	19	0,00%
Mº para la Transición Ecológica y el Reto Demográfico			19	0,00%	40	0,00%		
Mº de Transportes, Movilidad y Agenda Urbana	124	0,00%	110	0,00%	426	0,00%	110	0,00%
Administración General del Estado					392.786	0,16%		
Total	99.339.672	100,00%	154.329.677	100,00%	249.014.408	100,00%	75.078.671	100,00%

Uso de Servicios de la SGAD



Administración General del Estado (AGE)

Ministerio	Nº Firmas realizadas	% Vertical
Administración General del Estado	1.736	0,05%
Mº de Agricultura Pesca y Alimentacion	14	0,00%
Mº de Agricultura, Pesca y Alimentación	53.250	1,42%
Mº de Asuntos Económicos y Transformación Digital	26.790	0,71%
Mº de Asuntos Exteriores, Unión Europea y Cooperación	97.750	2,61%
Mº de Ciencia e Innovacion	8.200	0,22%
Mº de Ciencia e Innovación	154.440	4,12%
Mº de Consumo	1.754	0,05%
Mº de Cultura y Deporte	7.956	0,21%
Mº de Defensa	349	0,01%
Mº de Derechos Sociales y Agenda 2030	28.152	0,75%
Mº de Educación y Formación Profesional	97.462	2,60%
Mº de Hacienda y Función Pública	58.696	1,57%
Mº de Igualdad	2.267	0,06%
Mº de Inclusión, Seguridad Social y Migraciones	66.849	1,78%
Mº de Industria, Comercio y Turismo	10.182	0,27%
Mº de Justicia	60.630	1,62%
Mº de Juventud e Infancia	678	0,02%
Mº de la Presidencia, Relaciones con las Cortes y Memoria Democrática	1.222	0,03%

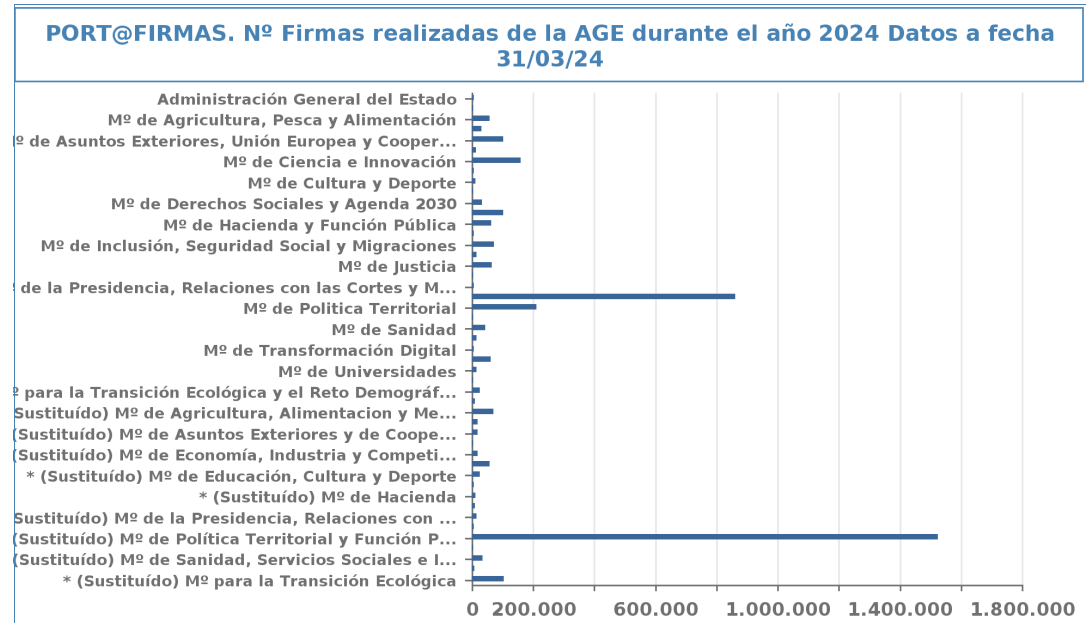
PORT@FIRMAS

Resumen de actividad. Año 2024

Datos a fecha 31/03/24

Nº Firmas realizadas

3.750.035



Ministerio	Nº Firmas realizadas	% Vertical
Mº del Interior	857.508	22,87%
Mº de Política Territorial	206.165	5,50%
Mº de Política Territorial	134	0,00%
Mº de Sanidad	39.151	1,04%
Mº de Trabajo y Economía Social	9.790	0,26%
Mº de Transformación Digital	1.707	0,05%
Mº de Transportes, Movilidad y Agenda Urbana	57.175	1,52%
Mº de Universidades	11.190	0,30%
Mº de Vivienda y Agenda Urbana	320	0,01%
Mº para la Transición Ecológica y el Reto Demográfico	20.868	0,56%
Presidencia del Gobierno	5.984	0,16%
* (Sustituído) Mº de Agricultura, Alimentación y Medio Ambiente	65.630	1,75%
* (Sustituído) Mº de Agricultura y Pesca, Alimentación y Medio Ambiente	13.841	0,37%
* (Sustituído) Mº de Asuntos Exteriores y de Cooperación	13.894	0,37%
* (Sustituído) Mº de Ciencia, Innovación y Universidades	341	0,01%
* (Sustituído) Mº de Economía, Industria y Competitividad	13.548	0,36%
* (Sustituído) Mº de Economía y Empresa	52.962	1,41%
* (Sustituído) Mº de Educación, Cultura y Deporte	21.461	0,57%

Ministerio	Nº Firmas realizadas	% Vertical
* (Sustituído) Mº de Energía, Turismo y Agenda Digital	2.295	0,06%
* (Sustituído) Mº de Hacienda	6.410	0,17%
* (Sustituído) Mº de Hacienda y Administraciones Publicas	5.273	0,14%
* (Sustituído) Mº de la Presidencia, Relaciones con las Cortes e Igualdad	10.585	0,28%
* (Sustituído) Mº de la Presidencia y para las Administraciones Territoriales	1.661	0,04%
* (Sustituído) Mº de Política Territorial y Función Pública	1.520.288	40,54%
* (Sustituído) Mº de Sanidad, Consumo y Bienestar Social	212	0,01%
* (Sustituído) Mº de Sanidad, Servicios Sociales e Igualdad	30.024	0,80%
* (Sustituído) Mº de Trabajo, Migraciones y Seguridad Social	3.494	0,09%
* (Sustituído) Mº para la Transición Ecológica	99.747	2,66%
Total	3.750.035	100,00%

Evolución anual del uso de los servicios de la SGAD. PORT@FIRMAS

Ministerio	2021		2022		2023		2024	
	Nº Firmas realizadas	% Vertical	Nº Firmas realizadas	% Vertical	Nº Firmas realizadas	% Vertical	Nº Firmas realizadas	% Vertical
Mº de Administraciones Publicas	275.426	2,80%						
Mº de Agricultura, Alimentación y Medio Ambiente	295.305	3,00%	313.789	2,59%	299.612	2,19%	65.630	1,75%
Mº de Agricultura, Pesca y Alimentación	168.979	1,72%	192.906	1,59%	209.188	1,53%	53.250	1,42%
Mº de Agricultura y Pesca, Alimentación y Medio Ambiente	32.446	0,33%	34.178	0,28%	44.045	0,32%	13.841	0,37%
Mº de Asuntos Exteriores, Unión Europea y Cooperación	146.172	1,49%	198.083	1,64%	350.345	2,56%	97.750	2,61%
Mº de Asuntos Exteriores y de Cooperación	89.480	0,91%	58.744	0,49%	69.243	0,51%	13.894	0,37%
Mº de Ciencia, Innovación y Universidades	25.216	0,26%	4.006	0,03%	4.452	0,03%	341	0,01%
Mº de Cultura	2	0,00%						
Mº de Cultura y Deporte	27.109	0,28%	28.169	0,23%	33.023	0,24%	7.956	0,21%
Mº de Defensa	1.313	0,01%	1.346	0,01%	1.476	0,01%	349	0,01%
Mº de Economía, Industria y Competitividad	470.819	4,78%	252.280	2,08%	55.079	0,40%	13.548	0,36%
Mº de Economía y Competitividad			24	0,00%				
Mº de Economía y Empresa	311.246	3,16%	172.085	1,42%	189.326	1,39%	52.962	1,41%
Mº de Educación, Cultura y Deporte	98.489	1,00%	88.609	0,73%	97.100	0,71%	21.461	0,57%
Mº de Educación y Formación Profesional	301.424	3,06%	380.663	3,14%	420.949	3,08%	97.462	2,60%
Mº de Empleo y Seguridad Social	23.057	0,23%	20.298	0,17%				
Mº de Energía, Turismo y Agenda Digital			5.641	0,05%	8.472	0,06%	2.295	0,06%
Mº de Fomento	124.549	1,27%	4	0,00%				
Mº de Hacienda	28.732	0,29%	33.511	0,28%	32.863	0,24%	6.410	0,17%
Mº de Hacienda y Administraciones Publicas	27.575	0,28%	19.192	0,16%	19.089	0,14%	5.273	0,14%

Ministerio	2021		2022		2023		2024	
	Nº Firmas realizadas	% Vertical	Nº Firmas realizadas	% Vertical	Nº Firmas realizadas	% Vertical	Nº Firmas realizadas	% Vertical
Mº de Hacienda y Función Pública	106.544	1,08%	225.837	1,86%	233.323	1,71%	58.696	1,57%
Mº de Industria, Comercio y Turismo	13.315	0,14%	23.336	0,19%	35.923	0,26%	10.182	0,27%
Mº de Justicia	79.122	0,80%	93.631	0,77%	175.476	1,28%	60.630	1,62%
Mº de la Presidencia	195.894	1,99%						
Mº de la Presidencia, Relaciones con las Cortes e Igualdad	26.688	0,27%	25.476	0,21%	11.298	0,08%	10.585	0,28%
Mº de la Presidencia y para las Administraciones Territoriales	291	0,00%	5	0,00%	2.576	0,02%	1.661	0,04%
Mº del Interior	664.867	6,76%	2.837.281	23,43%	3.256.746	23,83%	857.508	22,87%
Mº de Política Territorial y Administración Pública	113	0,00%	5	0,00%				
Mº de Política Territorial y Función Pública	5.569.286	56,60%	5.775.779	47,69%	5.768.773	42,22%	1.520.288	40,54%
Mº de Sanidad, Consumo y Bienestar Social	1.165	0,01%	97	0,00%	349	0,00%	212	0,01%
Mº de Sanidad, Servicios Sociales e Igualdad	82.970	0,84%	81.434	0,67%	99.589	0,73%	30.024	0,80%
Mº de Trabajo, Migraciones y Seguridad Social	29.223	0,30%	19.522	0,16%	14.386	0,11%	3.494	0,09%
Mº para la Transición Ecológica	315.852	3,21%	365.303	3,02%	406.764	2,98%	99.747	2,66%
Presidencia del Gobierno	10.064	0,10%	11.998	0,10%	22.520	0,16%	5.984	0,16%
Mº de Inclusión, Seguridad Social y Migraciones	43.925	0,45%	184.993	1,53%	256.905	1,88%	66.849	1,78%
Mº de Trabajo y Economía Social	32	0,00%	200	0,00%	26.482	0,19%	9.790	0,26%
Mº de Asuntos Económicos y Transformación Digital	2.636	0,03%	8.152	0,07%	47.482	0,35%	26.790	0,71%
Mº de Ciencia e Innovación	31.588	0,32%	181.018	1,49%	543.167	3,98%	154.440	4,12%
Mº de la Presidencia, Relaciones con las Cortes y Memoria Democrática	92	0,00%	89	0,00%	347	0,00%	1.222	0,03%
Mº de Consumo	12.926	0,13%	9.145	0,08%	7.450	0,05%	1.754	0,05%
Mº de Derechos Sociales y Agenda 2030	48.303	0,49%	95.542	0,79%	110.652	0,81%	28.152	0,75%

Ministerio	2021		2022		2023		2024	
	Nº Firmas realizadas	% Vertical	Nº Firmas realizadas	% Vertical	Nº Firmas realizadas	% Vertical	Nº Firmas realizadas	% Vertical
Mº de Sanidad	80.417	0,82%	94.627	0,78%	170.711	1,25%	39.151	1,04%
Mº de Igualdad	5.469	0,06%	7.177	0,06%	16.688	0,12%	2.267	0,06%
Mº para la Transición Ecológica y el Reto Demográfico	2.187	0,02%	2.118	0,02%	29.426	0,22%	20.868	0,56%
Mº de Transportes, Movilidad y Agenda Urbana	49.587	0,50%	201.166	1,66%	209.092	1,53%	57.175	1,52%
Mº de Universidades	11.643	0,12%	17.073	0,14%	55.686	0,41%	11.190	0,30%
Mº de Ciencia e Innovación	8.619	0,09%	46.129	0,38%	41.073	0,30%	8.200	0,22%
Mº de Política Territorial					279.454	2,05%	206.165	5,50%
Mº de Política Territorial					370	0,00%	134	0,00%
Mº de Agricultura Pesca y Alimentación	13	0,00%	9	0,00%	53	0,00%	14	0,00%
Mº de Sanidad y Consumo	1	0,00%						
Administración General del Estado					4.615	0,03%	1.736	0,05%
Mº de Vivienda y Agenda Urbana					114	0,00%	320	0,01%
Mº de Juventud e Infancia					383	0,00%	678	0,02%
Mº de Transformación Digital					1.938	0,01%	1.707	0,05%
Mº de Transportes y Movilidad Sostenible					1	0,00%		
Total	9.840.171	100,00%	12.110.670	100,00%	13.664.074	100,00%	3.750.035	100,00%

Uso de Servicios de la SGAD

Administración General del Estado (AGE)

Ministerio	Nº Apoderamientos vigentes (acum.)	% Vertical
Administración General del Estado	76.815	45,82%
Mº de Agricultura, Pesca y Alimentación	762	0,45%
Mº de Asuntos Económicos y Transformación Digital	29	0,02%
Mº de Ciencia e Innovación	2	0,00%
Mº de Cultura y Deporte	12	0,01%
Mº de Defensa	7	0,00%
Mº de Educación y Formación Profesional	8	0,00%
Mº de Hacienda y Función Pública	83	0,05%
Mº de Igualdad	2	0,00%
Mº de Inclusión, Seguridad Social y Migraciones	898	0,54%
Mº de Industria, Comercio y Turismo	21	0,01%
Mº de Justicia	233	0,14%
Mº de la Presidencia, Relaciones con las Cortes y Memoria Democrática	295	0,18%
Mº del Interior	59	0,04%
Mº de Política Territorial	998	0,60%
Mº de Sanidad	20	0,01%
Mº de Trabajo y Economía Social	49.567	29,57%
Mº de Transportes, Movilidad y Agenda Urbana	524	0,31%

REA

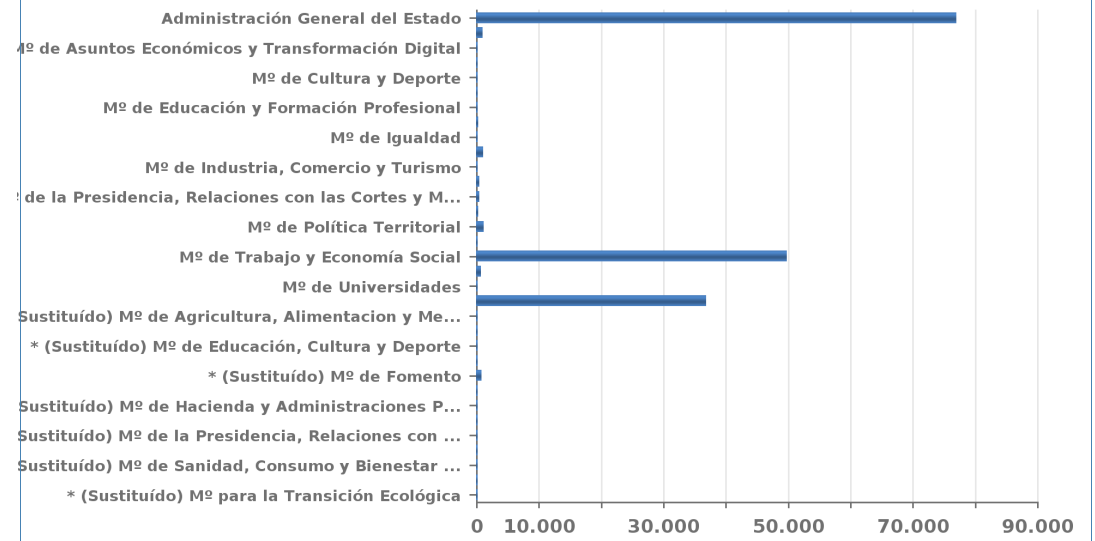
Resumen de actividad. Año 2024

Datos a fecha 31/03/24

Nº Apoderamientos vigentes (acum.)

167.635

REA. Nº Apoderamientos vigentes de la AGE durante el año 2024 Datos a fecha 31/03/24



Ministerio	Nº Apoderamientos vigentes (acum.)	% Vertical
Mº de Universidades	10	0,01%
Mº para la Transición Ecológica y el Reto Demográfico	36.661	21,87%
* (Sustituído) Mº de Agricultura, Alimentación y Medio Ambiente	4	0,00%
* (Sustituído) Mº de Economía y Competitividad	1	0,00%
* (Sustituído) Mº de Educación, Cultura y Deporte	1	0,00%
* (Sustituído) Mº de Empleo y Seguridad Social	7	0,00%
* (Sustituído) Mº de Fomento	574	0,34%
* (Sustituído) Mº de Hacienda	7	0,00%
* (Sustituído) Mº de Hacienda y Administraciones Públicas	9	0,01%
* (Sustituído) Mº de Industria, Energía y Turismo	1	0,00%
* (Sustituído) Mº de la Presidencia, Relaciones con las Cortes e Igualdad	3	0,00%
* (Sustituído) Mº de Política Territorial y Función Pública	5	0,00%
* (Sustituído) Mº de Sanidad, Consumo y Bienestar Social	4	0,00%
* (Sustituído) Mº de Trabajo, Migraciones y Seguridad Social	1	0,00%
* (Sustituído) Mº para la Transición Ecológica	12	0,01%
Total	167.635	100,00%

Evolución anual del uso de los servicios de la SGAD. REA

Ministerio	2021		2022		2023		2024	
	Nº Apoderamientos vigentes (acum.)	% Vertical	Nº Apoderamientos vigentes (acum.)	% Vertical	Nº Apoderamientos vigentes (acum.)	% Vertical	Nº Apoderamientos vigentes (acum.)	% Vertical
Mº de Agricultura, Alimentación y Medio Ambiente	11	0,01%	7	0,01%	4	0,00%	4	0,00%
Mº de Agricultura, Pesca y Alimentación	572	0,52%	687	0,52%	747	0,46%	762	0,45%
Mº de Asuntos Exteriores, Unión Europea y Cooperación					1	0,00%		
Mº de Cultura y Deporte	2	0,00%	7	0,01%	12	0,01%	12	0,01%
Mº de Defensa	6	0,01%	7	0,01%	7	0,00%	7	0,00%
Mº de Economía y Competitividad	29	0,03%	8	0,01%	1	0,00%	1	0,00%
Mº de Economía y Empresa	1	0,00%						
Mº de Educación, Cultura y Deporte	2	0,00%	2	0,00%	1	0,00%	1	0,00%
Mº de Educación y Formación Profesional	5	0,00%	10	0,01%	8	0,00%	8	0,00%
Mº de Empleo y Seguridad Social	13	0,01%	10	0,01%	7	0,00%	7	0,00%
Mº de Fomento	415	0,38%	486	0,36%	572	0,36%	574	0,34%
Mº de Hacienda	6	0,01%	6	0,00%	8	0,00%	7	0,00%
Mº de Hacienda y Administraciones Públicas	43	0,04%	23	0,02%	11	0,01%	9	0,01%
Mº de Hacienda y Función Pública	8	0,01%	16	0,01%	72	0,04%	83	0,05%
Mº de Industria, Comercio y Turismo			7	0,01%	18	0,01%	21	0,01%
Mº de Industria, Energía y Turismo	2	0,00%	3	0,00%	2	0,00%	1	0,00%
Mº de Justicia	18	0,02%	89	0,07%	192	0,12%	233	0,14%

Ministerio	2021		2022		2023		2024	
	Nº Apoderamientos vigentes (acum.)	% Vertical	Nº Apoderamientos vigentes (acum.)	% Vertical	Nº Apoderamientos vigentes (acum.)	% Vertical	Nº Apoderamientos vigentes (acum.)	% Vertical
Mº de la Presidencia, Relaciones con las Cortes e Igualdad	8	0,01%	3	0,00%	3	0,00%	3	0,00%
Mº de la Presidencia y para las Administraciones Territoriales	1	0,00%						
Mº del Interior			11	0,01%	37	0,02%	59	0,04%
Mº de Política Territorial y Función Pública	4	0,00%	9	0,01%	5	0,00%	5	0,00%
Mº de Sanidad, Consumo y Bienestar Social	4	0,00%	5	0,00%	4	0,00%	4	0,00%
Mº de Trabajo, Migraciones y Seguridad Social	8	0,01%	4	0,00%	2	0,00%	1	0,00%
Mº para la Transición Ecológica	17	0,02%	15	0,01%	12	0,01%	12	0,01%
Mº de Inclusión, Seguridad Social y Migraciones	240	0,22%	277	0,21%	814	0,51%	898	0,54%
Mº de Trabajo y Economía Social	73.696	67,60%	69.533	52,15%	54.278	33,78%	49.567	29,57%
Mº de Asuntos Económicos y Transformación Digital	1	0,00%	12	0,01%	20	0,01%	29	0,02%
Mº de Ciencia e Innovación			1	0,00%	1	0,00%	2	0,00%
Mº de la Presidencia, Relaciones con las Cortes y Memoria Democrática			1	0,00%	293	0,18%	295	0,18%
Mº de Sanidad			1	0,00%	24	0,01%	20	0,01%
Mº de Igualdad							2	0,00%
Mº para la Transición Ecológica y el Reto Demográfico	9.462	8,68%	13.604	10,20%	30.168	18,78%	36.661	21,87%
Mº de Transportes, Movilidad y Agenda Urbana	8	0,01%	150	0,11%	354	0,22%	524	0,31%
Mº de Universidades			3	0,00%	8	0,00%	10	0,01%

Ministerio	2021		2022		2023		2024	
	Nº Apoderamientos vigentes (acum.)	% Vertical	Nº Apoderamientos vigentes (acum.)	% Vertical	Nº Apoderamientos vigentes (acum.)	% Vertical	Nº Apoderamientos vigentes (acum.)	% Vertical
Mº de Política Territorial			94	0,07%	776	0,48%	998	0,60%
Administración General del Estado	24.442	22,42%	48.231	36,18%	72.213	44,94%	76.815	45,82%
Total	109.024	100,00%	133.322	100,00%	160.675	100,00%	167.635	100,00%

Uso de Servicios de la SGAD



Administración General del Estado (AGE)

Ministerio	Nº de actuaciones publicadas en SIA	% Vertical
Mº de Agricultura, Pesca y Alimentación	335	3,99%
Mº de Asuntos Económicos y Transformación Digital	535	6,37%
Mº de Asuntos Exteriores, Unión Europea y Cooperación	89	1,06%
Mº de Ciencia e Innovación	164	1,95%
Mº de Consumo	84	1,00%
Mº de Cultura y Deporte	407	4,85%
Mº de Defensa	134	1,60%
Mº de Derechos Sociales y Agenda 2030	90	1,07%
Mº de Educación y Formación Profesional	212	2,52%
Mº de Hacienda y Función Pública	15	0,18%
Mº de Igualdad	39	0,46%
Mº de Inclusión, Seguridad Social y Migraciones	286	3,41%
Mº de Industria, Comercio y Turismo	315	3,75%
Mº de Justicia	319	3,80%
Mº de la Presidencia, Relaciones con las Cortes y Memoria Democrática	123	1,46%
Mº del Interior	320	3,81%
Mº de Política Territorial	34	0,40%
Mº de Política Territorial y Memoria Democrática	1	0,01%

SIA

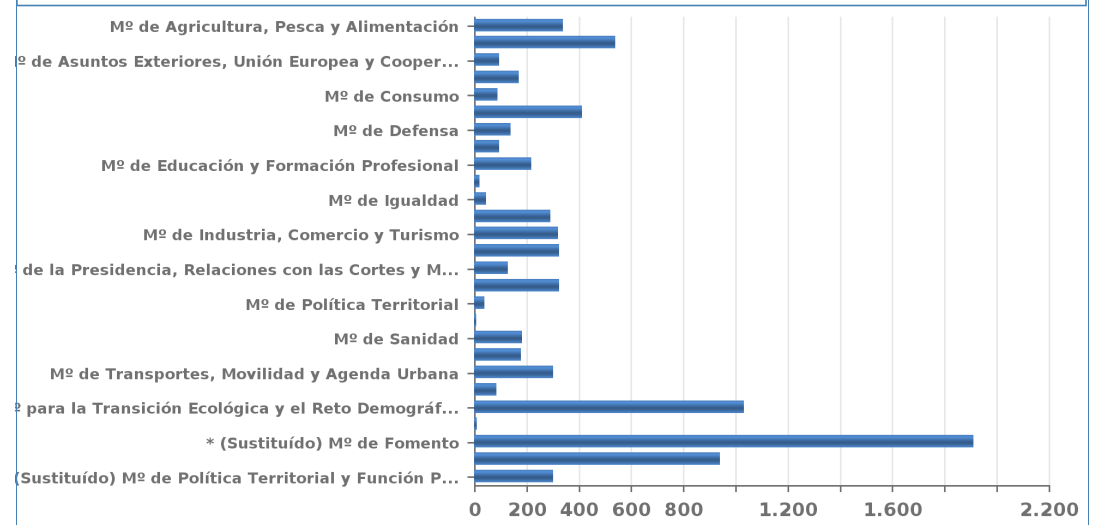
Resumen de actividad. Año 2024

Datos a fecha 31/03/24

Nº de actuaciones publicadas en SIA

8.399

SIA. Nº de actuaciones publicadas en SIA de la AGE durante el año 2024 Datos a fecha 31/03/24



Ministerio	Nº de actuaciones publicadas en SIA	% Vertical
Mº de Sanidad	178	2,12%
Mº de Trabajo y Economía Social	174	2,07%
Mº de Transportes, Movilidad y Agenda Urbana	296	3,52%
Mº de Universidades	79	0,94%
Mº para la Transición Ecológica y el Reto Demográfico	1.028	12,24%
Presidencia del Gobierno	5	0,06%
* (Sustituído) Mº de Fomento	1.906	22,69%
* (Sustituído) Mº de Hacienda	935	11,13%
* (Sustituído) Mº de Política Territorial y Función Pública	296	3,52%
Total	8.399	100,00%

Evolución anual del uso de los servicios de la SGAD. SIA

Ministerio	2021		2022		2023		2024	
	Nº actuaciones publicadas en SIA	% Vertical	Nº actuaciones publicadas en SIA	% Vertical	Nº actuaciones publicadas en SIA	% Vertical	Nº actuaciones publicadas en SIA	% Vertical
Ministerio de Agricultura, Pesca y Alimentación	286	3,93%	309	3,93%	333	3,98%	335	3,99%
Ministerio de Asuntos Económicos y Transformación Digital	355	4,88%	466	5,92%	529	6,32%	535	6,37%
Ministerio de Asuntos Exteriores, Unión Europea y Cooperación	74	1,02%	81	1,03%	93	1,11%	89	1,06%
Ministerio de Ciencia e Innovación	135	1,86%	152	1,93%	161	1,92%	164	1,95%
Ministerio de Cultura y Deporte	359	4,93%	386	4,91%	396	4,73%	407	4,85%
Ministerio de Defensa	142	1,95%	131	1,67%	133	1,59%	134	1,60%
Ministerio de Educación y Formación Profesional	193	2,65%	195	2,48%	211	2,52%	212	2,52%
Ministerio de Fomento	1.854	25,48%	1.788	22,73%	1.894	22,62%	1.906	22,69%
Ministerio de Hacienda	877	12,05%	922	11,72%	977	11,67%	935	11,13%
Ministerio de Hacienda y Función Pública	14	0,19%	14	0,18%	15	0,18%	15	0,18%
Ministerio de Inclusión, Seguridad Social y Migraciones	253	3,48%	288	3,66%	282	3,37%	286	3,41%
Ministerio de Industria, Comercio y Turismo	261	3,59%	287	3,65%	315	3,76%	315	3,75%
Ministerio de Justicia	305	4,19%	311	3,95%	318	3,80%	319	3,80%
Ministerio de la Presidencia, Relaciones con las Cortes y Memoria Democrática	112	1,54%	112	1,42%	122	1,46%	123	1,46%
Ministerio del Interior	309	4,25%	314	3,99%	320	3,82%	320	3,81%
Ministerio de Consumo	63	0,87%	69	0,88%	83	0,99%	84	1,00%
Ministerio de Sanidad	160	2,20%	167	2,12%	176	2,10%	178	2,12%

Ministerio	2021		2022		2023		2024	
	Nº actuaciones publicadas en SIA	% Vertical	Nº actuaciones publicadas en SIA	% Vertical	Nº actuaciones publicadas en SIA	% Vertical	Nº actuaciones publicadas en SIA	% Vertical
Ministerio de Trabajo y Economía Social	155	2,13%	162	2,06%	173	2,07%	174	2,07%
Ministerio de Derechos Sociales y Agenda 2030	75	1,03%	83	1,06%	89	1,06%	90	1,07%
Ministerio de Política Territorial y Función Pública	221	3,04%	225	2,86%	278	3,32%	296	3,52%
Ministerio de Igualdad	16	0,22%	34	0,43%	39	0,47%	39	0,46%
Ministerio de Transportes, Movilidad y Agenda Urbana	58	0,80%	274	3,48%	294	3,51%	296	3,52%
Ministerio de Universidades	73	1,00%	75	0,95%	79	0,94%	79	0,94%
Ministerio para la Transición Ecológica y el Reto Demográfico	887	12,19%	983	12,50%	1.022	12,21%	1.028	12,24%
Presidencia del Gobierno	4	0,05%	4	0,05%	5	0,06%	5	0,06%
Ministerio de Política Territorial	34	0,47%	35	0,44%	36	0,43%	34	0,40%
Ministerio de Política Territorial y Memoria Democrática							1	0,01%
Total	7.275	100,00%	7.867	100,00%	8.373	100,00%	8.399	100,00%

Uso de Servicios de la SGAD



Administración General del Estado (AGE)

SIR

Resumen de actividad. Año 2024

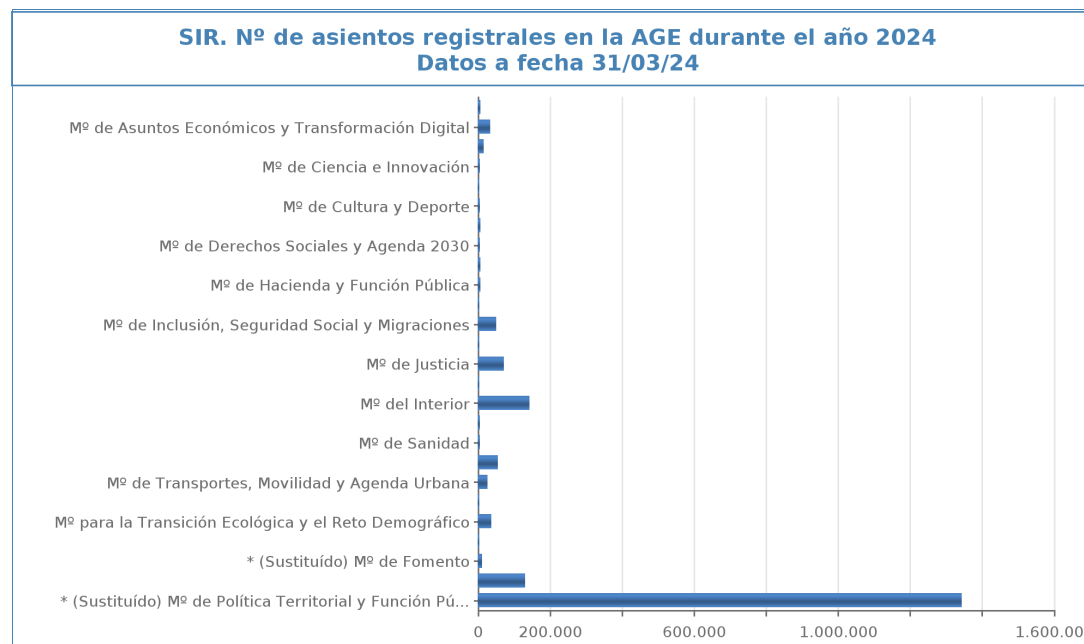
Datos a fecha 31/03/24

Nº de asientos registrales

1.915.352

Ministerio	Nº asientos registrales	% Vertical
Mº de Agricultura, Pesca y Alimentación	3.297	0,17%
Mº de Asuntos Económicos y Transformación Digital	31.282	1,63%
Mº de Asuntos Exteriores, Unión Europea y Cooperación	12.030	0,63%
Mº de Ciencia e Innovación	2.918	0,15%
Mº de Consumo	734	0,04%
Mº de Cultura y Deporte	2.445	0,13%
Mº de Defensa	3.621	0,19%
Mº de Derechos Sociales y Agenda 2030	2.315	0,12%
Mº de Educación y Formación Profesional	4.254	0,22%
Mº de Hacienda y Función Pública	4.026	0,21%
Mº de Igualdad	209	0,01%
Mº de Inclusión, Seguridad Social y Migraciones	47.033	2,46%
Mº de Industria, Comercio y Turismo	1.037	0,05%
Mº de Justicia	68.520	3,58%
Mº de la Presidencia, Relaciones con las Cortes y Memoria Democrática	1.355	0,07%
Mº del Interior	140.388	7,33%
Mº de Política Territorial	2.081	0,11%
Mº de Sanidad	2.196	0,11%
Mº de Trabajo y Economía Social	51.578	2,69%

SIR. Nº de asientos registrales en la AGE durante el año 2024
Datos a fecha 31/03/24



Ministerio	Nº asientos registrales	% Vertical
Mº de Transportes, Movilidad y Agenda Urbana	23.026	1,20%
Mº de Universidades	562	0,03%
Mº para la Transición Ecológica y el Reto Demográfico	33.686	1,76%
Presidencia del Gobierno	106	0,01%
* (Sustituído) Mº de Fomento	8.250	0,43%
* (Sustituído) Mº de Hacienda	128.138	6,69%
* (Sustituído) Mº de Política Territorial y Función Pública	1.340.265	69,97%
Total	1.915.352	100,00%

Uso de Servicios de la SGAD durante el año 2024

RESUMEN GLOBAL

Datos a 31/03/24

	Cl@ve N° Autenticaciones pasarela	CL@VE N° Usuarios registrados	CSV Storage N° de documentos almacenados	DEHú N° Envíos puestos a disposición	FACE N° Facturas	GEISER N° Asientos intercambiados
Administración General del Estado						
Correos (PRESIDENCIA)			13			
Mº de Administraciones Publicas			38			
Mº de Agricultura Pesca y Alimentacion						
Mº de Agricultura, Pesca y Alimentación	331.855		3.322	28.663	3.519	
Mº de Asuntos Económicos y Transformación Digital	11.543.645	179	18.380	692.564	2.749	
Mº de Asuntos Exteriores, Unión Europea y Cooperación			1.923	486	3.638	
Mº de Ciencia e Innovacion						
Mº de Ciencia e Innovación	126.316		1.206	1.858	52.000	
Mº de Consumo			136	10.670	708	
Mº de Cultura			1			
Mº de Cultura				2		
Mº de Cultura y Deporte	24.297		6.503	15.706	8.480	
Mº de Defensa	216.765		2.637	5.857	30.850	
Mº de Derechos Sociales y Agenda 2030	191		4.997	142.349	3.530	
Mº de Educación y Formación Profesional			6.472	635.783	2.681	
Mº de Hacienda y Función Pública	166.539		1.290		2.140	
Mº de Hacienda y Función Pública			13.520.198	2	1.495	
Mº de Igualdad						
Mº de Igualdad			134	2.532	1.045	

	INSIDE Nº Expedientes almacenados	INSIDE Nº Remisiones de expedientes judiciales	INSIDE Nº Remisiones de expedientes administrativos	NOTIFIC@ Nº Envios incorporados	ORVE Nº Asientos totales	PID Nº Transmisiones datos
Administración General del Estado		1				
Correos (PRESIDENCIA)						
Mº de Administraciones Públicas						
Mº de Agricultura Pesca y Alimentación						
Mº de Agricultura, Pesca y Alimentación	63	63		28.663		406.286
Mº de Asuntos Económicos y Transformación Digital	161	161	3	694.834	5	1.521.003
Mº de Asuntos Exteriores, Unión Europea y Cooperación	18	11		486		
Mº de Ciencia e Innovación						
Mº de Ciencia e Innovación	16	16		1.858	19	5.012
Mº de Consumo	1	1		10.992		5.106.510
Mº de Cultura						
Mº de Cultura				2		
Mº de Cultura y Deporte	39	49		15.720		108.569
Mº de Defensa	79	87		5.862		48.723
Mº de Derechos Sociales y Agenda 2030	91	84	1	142.362		1.957
Mº de Educación y Formación Profesional	84	77		646.945		
Mº de Hacienda y Función Pública						2.364.944
Mº de Hacienda y Función Pública	367	4.400		2	56.883	
Mº de Igualdad						
Mº de Igualdad	4	7	1	2.533		19

	PORT@FIRMAS Nº Firmas realizadas	REA Nº Apoderamientos vigentes (acum.)	SIA Nº actuaciones publicadas en SIA	SIR Nº de asientos registrales
Administración General del Estado	1.736	76.815		
Correos (PRESIDENCIA)				
Mº de Administraciones Públicas				
Mº de Agricultura Pesca y Alimentación	14			
Mº de Agricultura, Pesca y Alimentación	53.250	762	335	3.297
Mº de Asuntos Económicos y Transformación Digital	26.790	29	535	31.282
Mº de Asuntos Exteriores, Unión Europea y Cooperación	97.750		89	12.030
Mº de Ciencia e Innovación	8.200			
Mº de Ciencia e Innovación	154.440	2	164	2.918
Mº de Consumo	1.754		84	734
Mº de Cultura				
Mº de Cultura				
Mº de Cultura y Deporte	7.956	12	407	2.445
Mº de Defensa	349	7	134	3.621
Mº de Derechos Sociales y Agenda 2030	28.152		90	2.315
Mº de Educación y Formación Profesional	97.462	8	212	4.254
Mº de Hacienda y Función Pública	33.642	1		
Mº de Hacienda y Función Pública	25.054	82	15	4.026
Mº de Igualdad	2			
Mº de Igualdad	2.265	2	39	209

Uso de Servicios de la SGAD durante el año 2024

RESUMEN GLOBAL

Datos a 31/03/24

	Cl@ve N° Autenticaciones pasarela	CL@VE N° Usuarios registrados	CSV Storage N° de documentos almacenados	DEHú N° Envíos puestos a disposición	FACE N° Facturas	GEISER N° Asientos intercambiados
Mº de Inclusión, Seguridad Social y Migraciones	2.599.990	18.132	319.676	28.288.276	135.098	
Mº de Industria, Comercio y Turismo	5.605		509	98.567	1.919	
Mº de Justicia	4.008.057	728	30.949	423.932	6.620	
Mº de Juventud e Infancia					224	
Mº de la Presidencia, Relaciones con las Cortes y Memoria Democrática	380.500		5.508	1.216	1.784	
Mº del Interior	5.019.368	1.824	69.352	70.958	78.687	
Mº de Política Territorial						
Mº de Política Territorial		2.673	11.953		1.000	
Mº de Política Territorial y Administración Pública			18			
Mº de Política Territorial y Memoria Democrática						
Mº de Sanidad			8.913	27.503	8.754	
Mº de Trabajo y Economía Social	122.828	1.113	6.824.880	788.067	3.594	
Mº de Transformación Digital						
Mº de Transportes, Movilidad y Agenda Urbana	410.077		34.898	238.779	3.194	
Mº de Universidades	1.558		5.574	1.931	708	
Mº de Vivienda y Agenda Urbana					93	
Mº para la Transformación Digital y de la Función Pública				2	483	
Mº para la Transición Ecológica y el Reto Demográfico	25.004		32.111	110.110	11.069	
Presidencia del Gobierno			23		3.401	
* (Sustituido) Mº de Agricultura, Alimentación y Medio Ambiente	29.610		3.303		3.911	

	INSIDE N° Expedientes almacenados	INSIDE N° Remisiones de expedientes judiciales	INSIDE N° Remisiones de expedientes administrativos	NOTIFIC@ N° Envios incorporados	ORVE N° Asientos totales	PID N° Transmisiones datos
Mº de Inclusión, Seguridad Social y Migraciones	445	130		68.216		376.110
Mº de Industria, Comercio y Turismo	16	10		98.868		57.116
Mº de Justicia	693	715	2	588.227		1.698.845
Mº de Juventud e Infancia						
Mº de la Presidencia, Relaciones con las Cortes y Memoria Democrática	282	300		1.230		
Mº del Interior	1.477	1.480		71.445		2.935.991
Mº de Política Territorial						
Mº de Política Territorial	3.791	4.564	405			
Mº de Política Territorial y Administración Pública						
Mº de Política Territorial y Memoria Democrática						
Mº de Sanidad	124	144		27.706		
Mº de Trabajo y Economía Social	642	727	1	793.164		2.761
Mº de Transformación Digital						
Mº de Transportes, Movilidad y Agenda Urbana	197	189		240.073		110
Mº de Universidades	122	126		1.931		
Mº de Vivienda y Agenda Urbana						
Mº para la Transformación Digital y de la Función Pública				2		
Mº para la Transición Ecológica y el Reto Demográfico	399	302		110.383	318	
Presidencia del Gobierno						
* (Sustituído) Mº de Agricultura, Alimentación y Medio Ambiente	1					

	PORT@FIRMAS Nº Firmas realizadas	REA Nº Apoderamientos vigentes (acum.)	SIA Nº actuaciones publicadas en SIA	SIR Nº de asientos registrales
Mº de Inclusión, Seguridad Social y Migraciones	66.849	898	286	47.033
Mº de Industria, Comercio y Turismo	10.182	21	315	1.037
Mº de Justicia	60.630	233	319	68.520
Mº de Juventud e Infancia	678			
Mº de la Presidencia, Relaciones con las Cortes y Memoria Democrática	1.222	295	123	1.355
Mº del Interior	857.508	59	320	140.388
Mº de Política Territorial	206.165			
Mº de Política Territorial	134	998	34	2.081
Mº de Política Territorial y Administración Pública				
Mº de Política Territorial y Memoria Democrática			1	
Mº de Sanidad	39.151	20	178	2.196
Mº de Trabajo y Economía Social	9.790	49.567	174	51.578
Mº de Transformación Digital	1.707			
Mº de Transportes, Movilidad y Agenda Urbana	57.175	524	296	23.026
Mº de Universidades	11.190	10	79	562
Mº de Vivienda y Agenda Urbana	320			
Mº para la Transformación Digital y de la Función Pública				
Mº para la Transición Ecológica y el Reto Demográfico	20.868	36.661	1.028	33.686
Presidencia del Gobierno	5.984		5	106
* (Sustituído) Mº de Agricultura, Alimentación y Medio Ambiente	65.630	4		

Uso de Servicios de la SGAD durante el año 2024

RESUMEN GLOBAL

Datos a 31/03/24

	Cl@ve N° Autenticaciones pasarela	CL@VE N° Usuarios registrados	CSV Storage N° de documentos almacenados	DEHú N° Envíos puestos a disposición	FACE N° Facturas	GEISER N° Asientos intercambiados
* (Sustituido) Mº de Agricultura y Pesca, Alimentación y Medio Ambiente	218		54		259	
* (Sustituido) Mº de Asuntos Exteriores y de Cooperación	10.154		40		1.115	
* (Sustituido) Mº de Ciencia, Innovación y Universidades	16.554		5		242	
* (Sustituido) Mº de Ciencia, Innovación y Universidades					3	
* (Sustituido) Mº de Economía, Industria y Competitividad	10.617		1		315	
* (Sustituido) Mº de Economía y Competitividad	1.484.117		634		1.733	
* (Sustituido) Mº de Economía y Empresa			749		1.058	
* (Sustituido) Mº de Educación, Cultura y Deporte	1.611.858		11.380		1.640	
* (Sustituido) Mº de Empleo y Seguridad Social	3.869.725	2.641	1.736.223		2.787	
* (Sustituido) Mº de Energía, Turismo y Agenda Digital	31.688		146		984	
* (Sustituido) Mº de Fomento	340.021		158.553	156.559	20.170	
* (Sustituido) Mº de Hacienda	112.192	340.559	65.778	11.739.600	14.369	
* (Sustituido) Mº de Hacienda y Administraciones Públicas	6.901.369	4.505	24.490.285		15.698	
* (Sustituido) Mº de Industria, Energía y Turismo	512.010		10.220		67	
* (Sustituido) Mº de Industria, Turismo y Comercio						
* (Sustituido) Mº de la Presidencia			838		288	
* (Sustituido) Mº de la Presidencia, Relaciones con las Cortes e Igualdad			3.651		67	
* (Sustituido) Mº de la Presidencia y para las Administraciones Territoriales	1.113		27.642		247	
* (Sustituido) Mº de Política Territorial y Función Pública	119.010.698	3.672	95.338.553	999.044	3.263	

	INSIDE Nº Expedientes almacenados	INSIDE Nº Remisiones de expedientes judiciales	INSIDE Nº Remisiones de expedientes administrativos	NOTIFIC@ Nº Envios incorporados	ORVE Nº Asientos totales	PID Nº Transmisiones datos
* (Sustituido) Mº de Agricultura y Pesca, Alimentación y Medio Ambiente						314.860
* (Sustituido) Mº de Asuntos Exteriores y de Cooperación						2.174
* (Sustituido) Mº de Ciencia, Innovación y Universidades						
* (Sustituido) Mº de Ciencia, Innovación y Universidades						
* (Sustituido) Mº de Economía, Industria y Competitividad						597.156
* (Sustituido) Mº de Economía y Competitividad						75
* (Sustituido) Mº de Economía y Empresa						3
* (Sustituido) Mº de Educación, Cultura y Deporte	16		1			1.069.986
* (Sustituido) Mº de Empleo y Seguridad Social	238	176				15.045.637
* (Sustituido) Mº de Energía, Turismo y Agenda Digital						9
* (Sustituido) Mº de Fomento	48	68		158.102		5.054.546
* (Sustituido) Mº de Hacienda				74.770		
* (Sustituido) Mº de Hacienda y Administraciones Públicas	1.173	203				
* (Sustituido) Mº de Industria, Energía y Turismo	3	1	2			899
* (Sustituido) Mº de Industria, Turismo y Comercio						418.045
* (Sustituido) Mº de la Presidencia						
* (Sustituido) Mº de la Presidencia, Relaciones con las Cortes e Igualdad						27
* (Sustituido) Mº de la Presidencia y para las Administraciones Territoriales	106	94	2			17.333
* (Sustituido) Mº de Política Territorial y Función Pública	1.122	264	171	1.002.730		37.471.823

	PORT@FIRMAS Nº Firmas realizadas	REA Nº Apoderamientos vigentes (acum.)	SIA Nº actuaciones publicadas en SIA	SIR Nº de asientos registrales
* (Sustituido) Mº de Agricultura y Pesca, Alimentación y Medio Ambiente	13.841			
* (Sustituido) Mº de Asuntos Exteriores y de Cooperación	13.894			
* (Sustituido) Mº de Ciencia, Innovación y Universidades	341			
* (Sustituido) Mº de Ciencia, Innovación y Universidades				
* (Sustituido) Mº de Economía, Industria y Competitividad	13.548			
* (Sustituido) Mº de Economía y Competitividad		1		
* (Sustituido) Mº de Economía y Empresa	52.962			
* (Sustituido) Mº de Educación, Cultura y Deporte	21.461	1		
* (Sustituido) Mº de Empleo y Seguridad Social		7		
* (Sustituido) Mº de Energía, Turismo y Agenda Digital	2.295			
* (Sustituido) Mº de Fomento		574	1.906	8.250
* (Sustituido) Mº de Hacienda	6.410	7	935	128.138
* (Sustituido) Mº de Hacienda y Administraciones Públicas	5.273	9		
* (Sustituido) Mº de Industria, Energía y Turismo		1		
* (Sustituido) Mº de Industria, Turismo y Comercio				
* (Sustituido) Mº de la Presidencia				
* (Sustituido) Mº de la Presidencia, Relaciones con las Cortes e Igualdad	10.585	3		
* (Sustituido) Mº de la Presidencia y para las Administraciones Territoriales	1.661			
* (Sustituido) Mº de Política Territorial y Función Pública	1.520.288	5	296	1.340.265

Uso de Servicios de la SGAD durante el año 2024

RESUMEN GLOBAL

Datos a 31/03/24

	Cl@ve N° Autenticaciones pasarela	CL@VE N° Usuarios registrados	CSV Storage N° de documentos almacenados	DEHú N° Envíos puestos a disposición	FACE N° Facturas	GEISER N° Asientos intercambiados
* (Sustituído) M° de Sanidad, Consumo y Bienestar Social	344.092		44		9	
* (Sustituído) M° de Sanidad, Servicios Sociales e Igualdad	139.751		2.411		1.080	
* (Sustituído) M° de Trabajo, Migraciones y Seguridad Social	1.126.155	19.090	2.966.718		161	
* (Sustituído) M° para la Transición Ecológica	10.666		1.418		1.685	
Total:	160.545.203	395.116	145.730.260	44.481.016	440.614	

	INSIDE Nº Expedientes almacenados	INSIDE Nº Remisiones de expedientes judiciales	INSIDE Nº Remisiones de expedientes administrativos	NOTIFIC@ Nº Envios incorporados	ORVE Nº Asientos totales	PID Nº Transmisiones datos
* (Sustituído) Mº de Sanidad, Consumo y Bienestar Social						
* (Sustituído) Mº de Sanidad, Servicios Sociales e Igualdad	7	7				450.826
* (Sustituído) Mº de Trabajo, Migraciones y Seguridad Social	262	186				1.316
* (Sustituído) Mº para la Transición Ecológica	36	176				
Total:	12.123	14.819	589	4.787.106	57.225	75.078.671

	PORT@FIRMAS Nº Firmas realizadas	REA Nº Apoderamientos vigentes (acum.)	SIA Nº actuaciones publicadas en SIA	SIR Nº de asientos registrales
* (Sustituido) Mº de Sanidad, Consumo y Bienestar Social	212	4		
* (Sustituido) Mº de Sanidad, Servicios Sociales e Igualdad	30.024			
* (Sustituido) Mº de Trabajo, Migraciones y Seguridad Social	3.494	1		
* (Sustituido) Mº para la Transición Ecológica	99.747	12		
Total:	3.750.035	167.635	8.399	1.915.352

Observaciones

Datos

Con carácter general, los datos de los tres últimos meses publicados se consideran provisionales