

# Resumen de actividad Port@firmas de la AGE

**31 de octubre de 2019**

## Condiciones generales para la reutilización

Son de aplicación las siguientes condiciones generales para la reutilización de los documentos sometidos a ellas:

1. Está prohibido desnaturalizar el sentido de la información
2. Debe citarse la fuente de los documentos objeto de la reutilización. Esta cita podrá realizarse de la siguiente manera: Origen de los datos: Indicadores DataOBSAE - Secretaría General de Administración Digital del Ministerio de Política Territorial y Función Pública
3. Debe mencionarse la fecha de la última actualización de los documentos objeto de la reutilización, siempre cuando estuviera incluida en el documento original.
4. No se podrá indicar, insinuar o sugerir que la Secretaría General de Administración Digital del Ministerio de Política Territorial y Función Pública titular de la información reutilizada participa, patrocina o apoya la reutilización que se lleve a cabo con ella.
5. Deben conservarse, no alterarse ni suprimirse los metadatos sobre la fecha de actualización y las condiciones de reutilización aplicables incluidos, en su caso, en el documento puesto a disposición para su reutilización.

Más información en Dataobsae <http://dataobsae.administracionelectronica.gob.es/avisolegal>

## Port@firmas AGE. Resumen de actividad - Evolución mensual



Datos a fecha 31/10/19

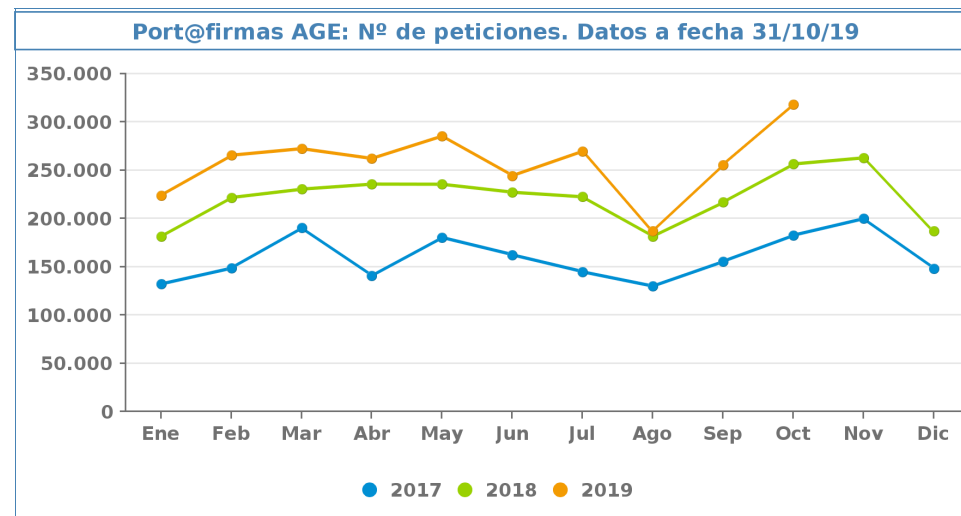
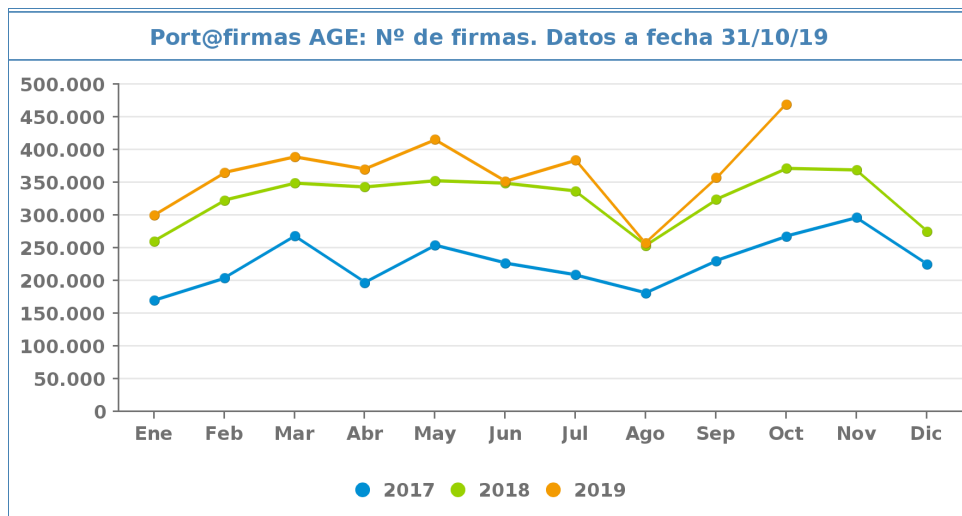
		Ene	Feb	Mar	Abr	May	Jun	Jul	Ago	Sep	Oct	Nov	Dic	Total
2019	Nº Firmas	299.602	364.966	389.118	370.166	415.450	351.325	383.884	257.745	357.103	469.415			3.658.774
	Nº Peticiones	223.992	265.502	272.406	262.070	285.541	244.253	269.835	186.907	255.733	318.408			2.584.647
	Nº Usuarios (*)	30.831	31.448	32.137	32.909	33.735	34.275	34.765	35.229	35.863	36.530			
2018	Nº Firmas	260.289	322.734	348.852	342.901	352.523	348.728	336.777	253.470	323.714	371.366	368.902	274.998	3.905.254
	Nº Peticiones	181.363	221.667	230.374	235.605	235.463	227.187	222.401	181.355	216.744	256.396	262.842	186.857	2.658.254
	Nº Usuarios (*)	17.199	20.557	23.898	26.121	27.218	27.712	28.174	28.692	29.084	29.490	30.123	30.454	
2017	Nº Firmas	169.697	203.836	268.574	196.891	254.272	226.791	208.735	181.056	230.312	267.796	296.323	224.831	2.729.114
	Nº Peticiones	132.095	148.654	190.262	140.598	180.420	162.446	144.821	129.821	155.498	182.565	199.914	148.203	1.915.297
	Nº Usuarios (*)	6.864	7.302	7.920	10.835	11.717	12.727	13.229	13.499	13.720	14.474	15.109	16.136	

(\*) Datos acumulados

## Port@firmas AGE. Resumen de actividad - Evolución mensual

port@firmas

Datos a fecha 31/10/19

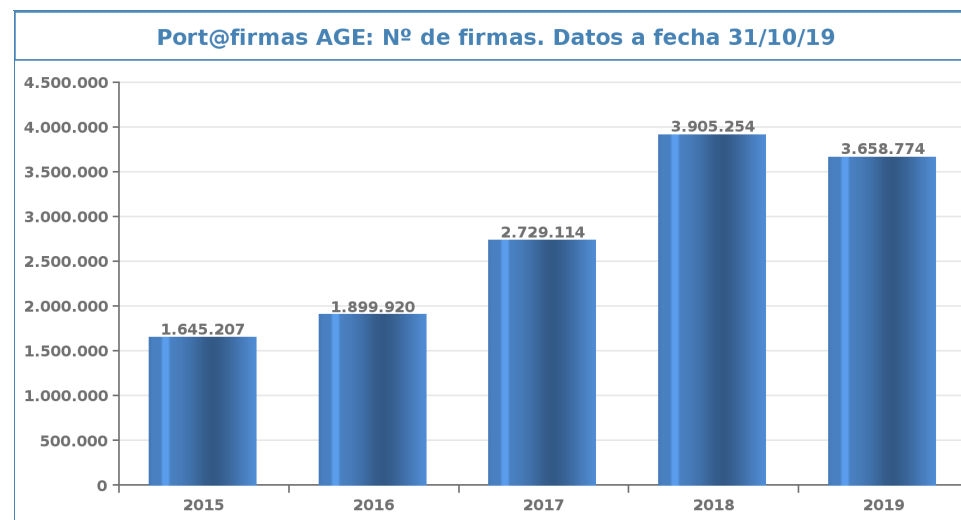
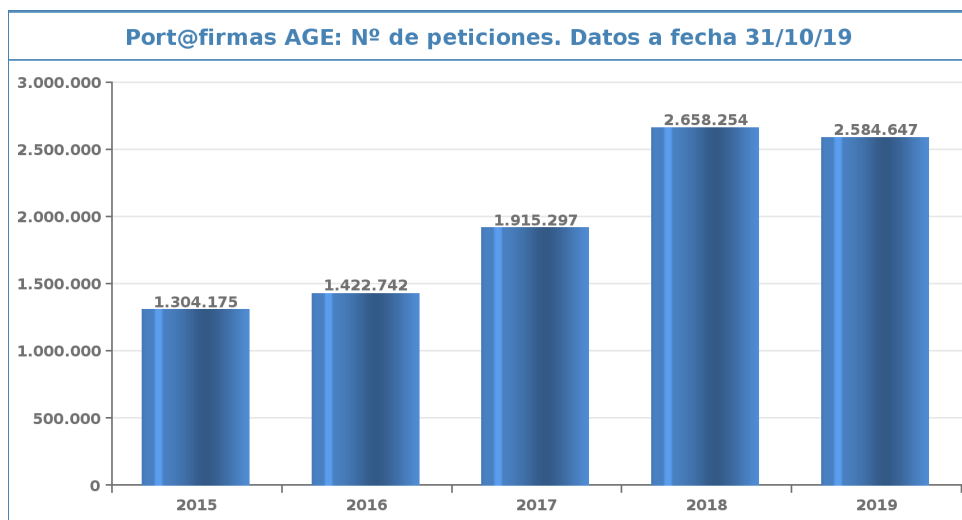


## Port@firmas AGE. Resumen de actividad - Evolución anual



Datos a fecha 31/10/19

	2015	2016	2017	2018	2019
Firmas	1.645.207	1.899.920	2.729.114	3.905.254	3.658.774
Peticiones	1.304.175	1.422.742	1.915.297	2.658.254	2.584.647
Total usuarios	4.631	6.298	16.136	30.454	36.530





## Observaciones



### Datos

Con carácter general, los datos de los tres últimos meses publicados se consideran provisionales